



# SITUACIÓN PICHINCHA POR COVID-19 (CORONAVIRUS)

Inicio 29/02/2020 - Corte 22/07/2020 Hora 08H00



## CASOS CONFIRMADOS POR CANTÓN

CASOS CONFIRMADOS



12.956

CASOS DESCARTADOS




13.107

CASOS CON SOSPECHA

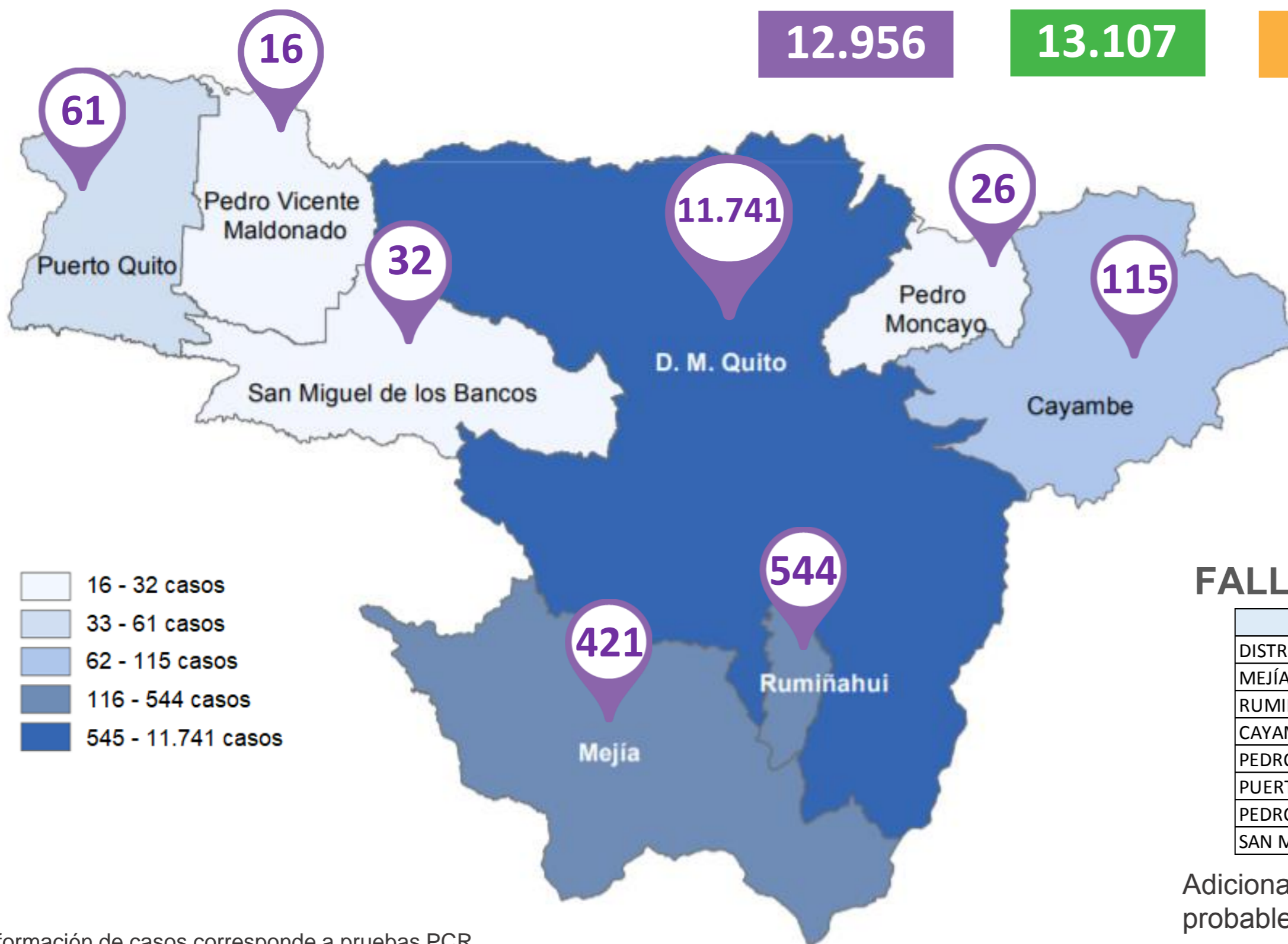


9.850

MUESTRAS TOMADAS



35.913



- 16 - 32 casos
- 33 - 61 casos
- 62 - 115 casos
- 116 - 544 casos
- 545 - 11.741 casos

## PERSONAS FALLECIDAS



648

## FALLECIDOS POR CANTÓN

Cantón	Fallecidos
DISTRITO METROPOLITANO DE QUITO	579
MEJÍA	29
RUMIÑAHUI	24
CAYAMBE	7
PEDRO MONCAYO	5
PUERTO QUITO	2
PEDRO VICENTE MALDONADO	1
SAN MIGUEL DE LOS BANCOS	1

Adicionalmente, se registran 145 fallecidos probables por COVID-19 y 23 con sospecha.

Información de casos corresponde a pruebas PCR.

COE PROVINCIAL PICHINCHA



PICHINCHA GOBIERNO PROVINCIAL



Fuente: Ministerio de Salud Pública - Información reportada en función del avance de la toma y procesamiento de muestras.

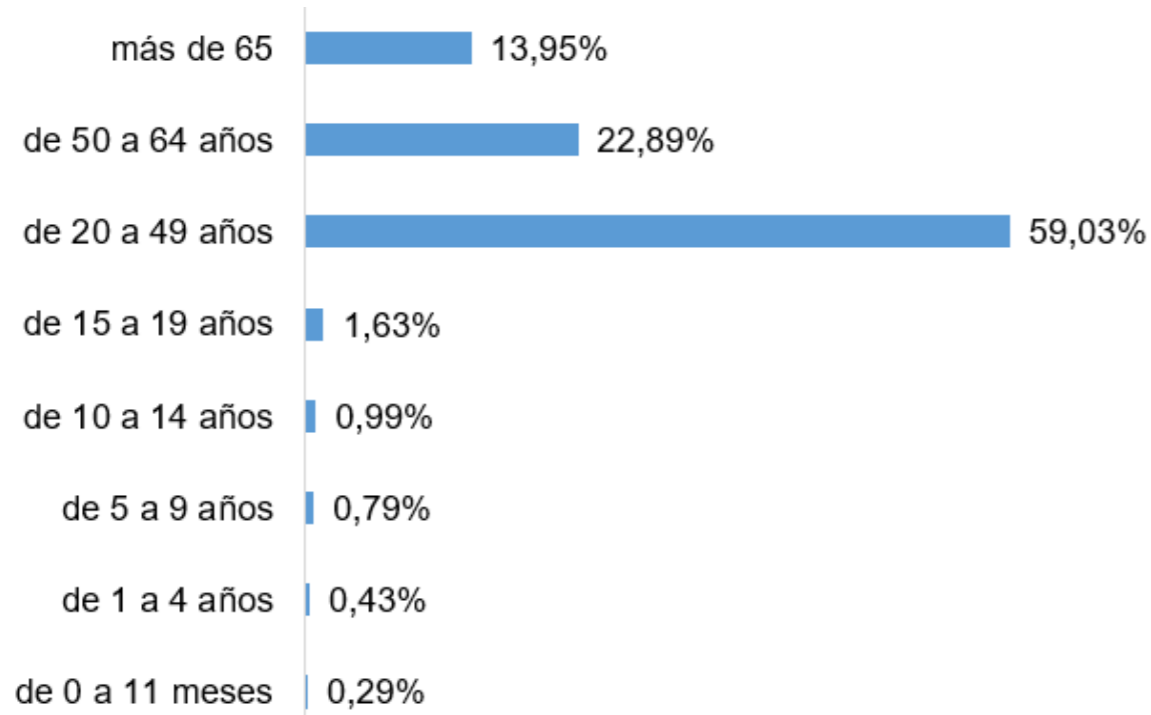


# SITUACIÓN PICHINCHA POR COVID-19 (CORONAVIRUS)

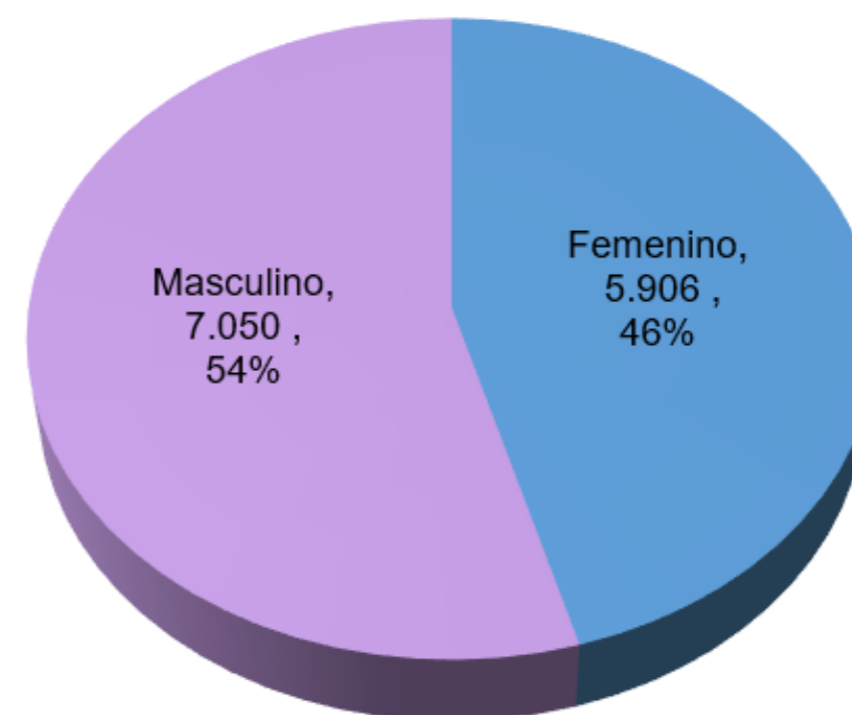
Inicio 29/02/2020 - Corte 22/07/2020 Hora 08H00



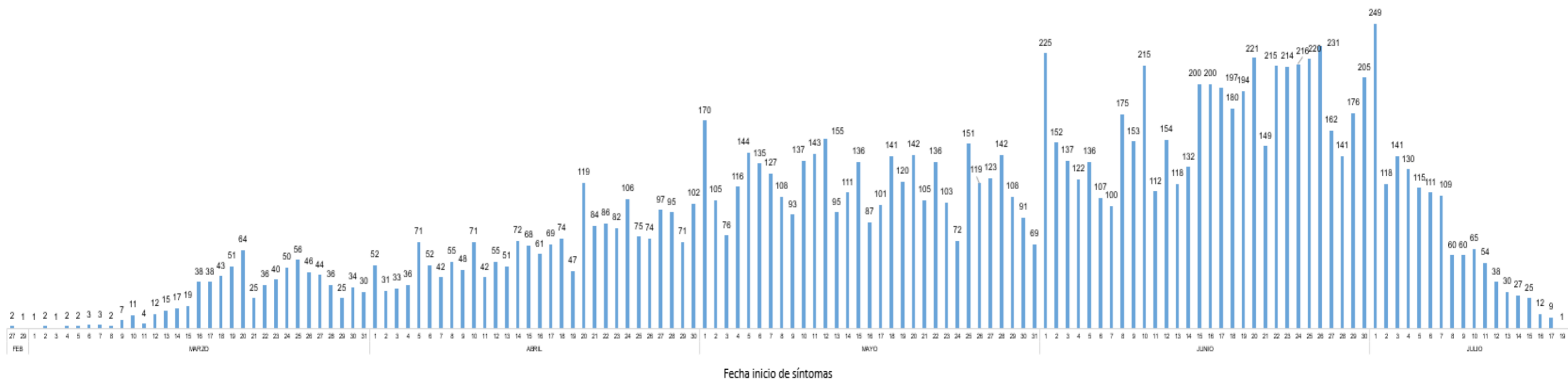
### Casos confirmados por grupo etario



### Casos confirmados por género



### Casos confirmados por día



Fuente: Ministerio de Salud Pública - Información reportada en función del avance de la toma y procesamiento de muestras.

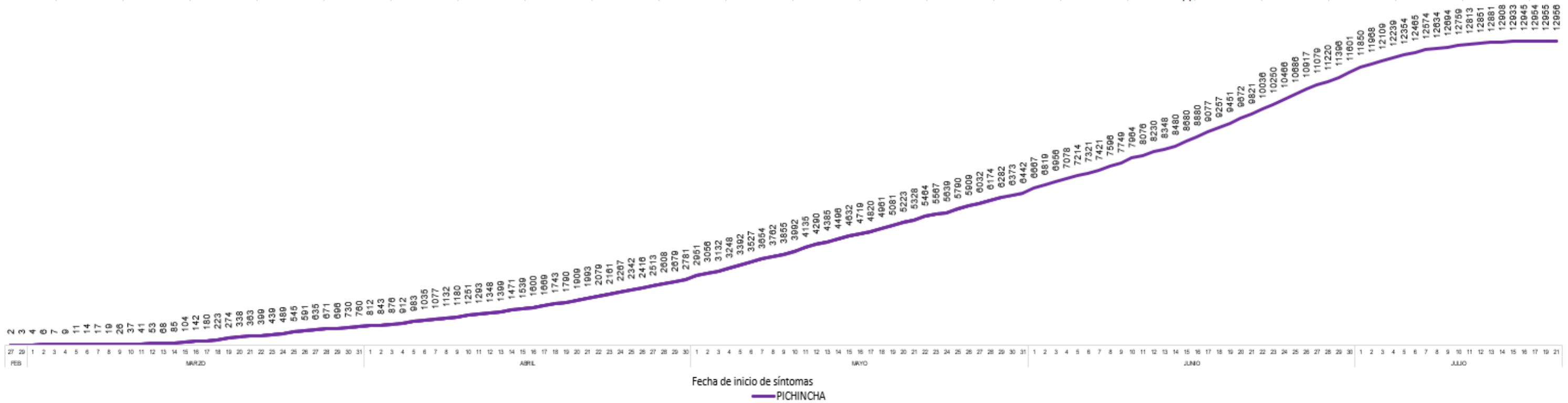


# SITUACIÓN PICHINCHA POR COVID-19 (CORONAVIRUS)

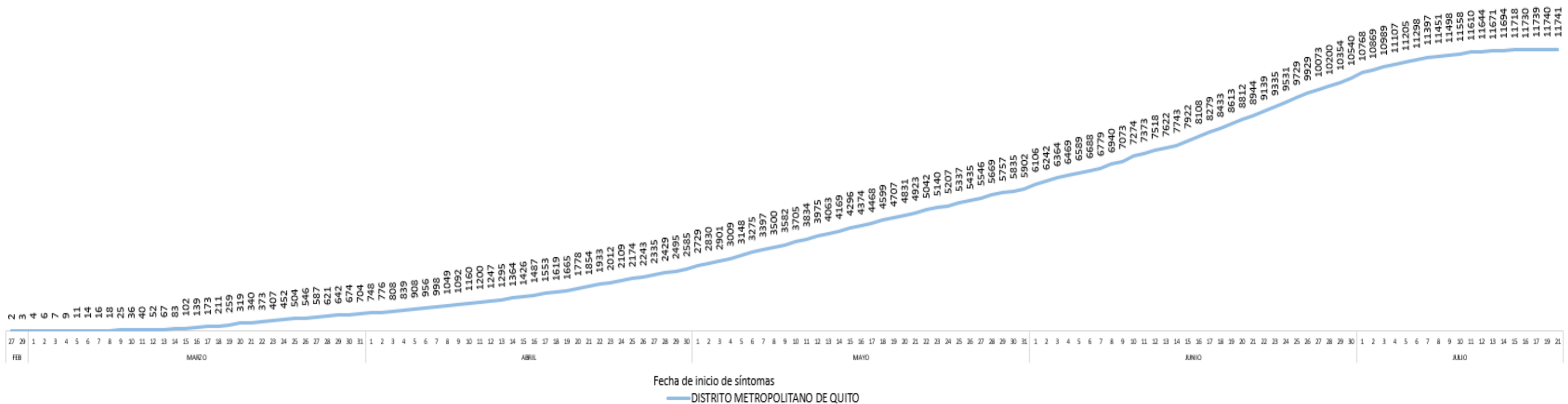
Inicio 29/02/2020 - Corte 22/07/2020 Hora 08H00



## Tendencia acumulada de casos confirmados - Provincia



## Tendencia acumulada de casos confirmados – Distrito Metropolitano de Quito



COE PROVINCIAL PICHINCHA



Fuente: Ministerio de Salud Pública - Información reportada en función del avance de la toma y procesamiento de muestras.

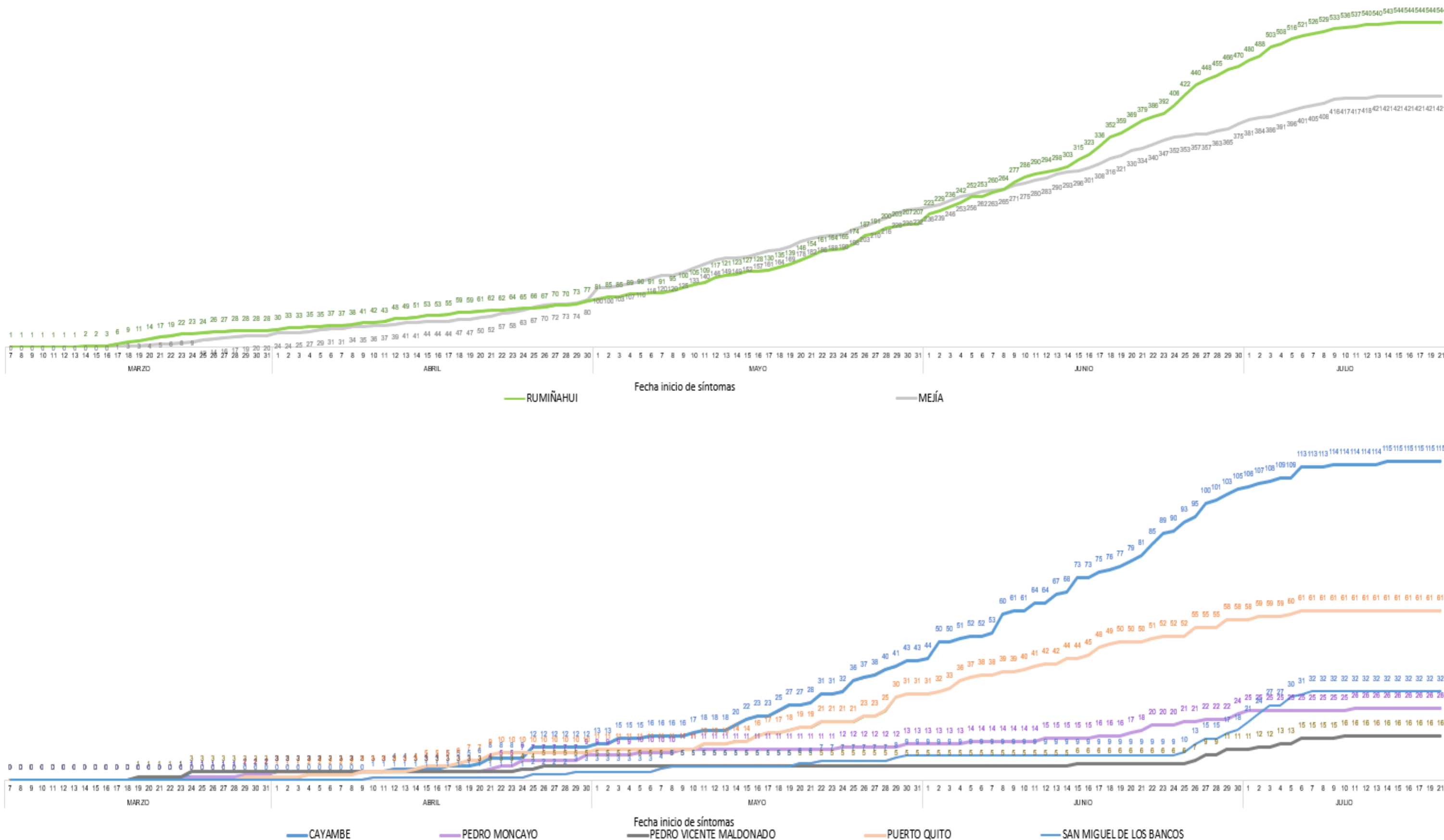


# SITUACIÓN PICHINCHA POR COVID-19 (CORONAVIRUS)

Inicio 29/02/2020 - Corte 22/07/2020 Hora 08H00



## Tendencia acumulada de casos confirmados por cantón



Fuente: Ministerio de Salud Pública - Información reportada en función del avance de la toma y procesamiento de muestras.



# SITUACIÓN PICHINCHA POR COVID-19 (CORONAVIRUS)

Inicio 29/02/2020 - Corte 22/07/2020 Hora 08H00



## Casos confirmados por parroquia

Cantón / Parroquia	Número de Casos	%
<b>CAYAMBE</b>	<b>115</b>	<b>0,89%</b>
ASCÁZUBI	11	0,08%
AYORA	4	0,03%
CANGAHUA	7	0,05%
CAYAMBE	79	0,61%
JUAN MONTALVO	8	0,06%
OLMEDO	3	0,02%
SANTA ROSA DE CUZUBAMBA	3	0,02%
<b>D. M. QUITO</b>	<b>11.741</b>	<b>90,62%</b>
ALANGASÍ	111	0,86%
AMAGUAÑA	112	0,86%
ATAHUALPA (HABASPAMBA)	14	0,11%
BELISARIO QUEVEDO	722	5,57%
CALACALÍ	11	0,08%
CALDERÓN (CARAPUNGO)	664	5,13%
CARCELÉN	144	1,11%
CENTRO HISTÓRICO	550	4,25%
CHAVEZPAMBA	10	0,08%
CHECA (CHILPA)	7	0,05%
CHILIBULO	139	1,07%
CHILLOGALLO	1.074	8,29%
CHIMBACALLE	490	3,78%
COCHAPAMBA	155	1,20%
COMITÉ DEL PUEBLO	218	1,68%
CONOCOTO	376	2,90%
COTOCOLLAO	535	4,13%
CUMBAYÁ	114	0,88%
EL CONDADO	196	1,51%
EL QUINCHE	27	0,21%
GALEA	10	0,08%
GUAMANÍ	868	6,70%
GUANGOPOLO	14	0,11%
GUAYLLABAMBA	29	0,22%
IÑAQUITO	169	1,30%
ITCHIMBÍA	194	1,50%
JIPIJAPA	52	0,40%
KENNEDY	185	1,43%
LA ARGELIA	264	2,04%
LA CONCEPCIÓN	78	0,60%
LA ECUATORIANA	421	3,25%
LA FERROVIARIA	235	1,81%
LA LIBERTAD	150	1,16%
LA MAGDALENA	618	4,77%
LA MENA	116	0,90%
LA MERCED	9	0,07%
LLANO CHICO	57	0,44%
LLOA	6	0,05%
MARISCAL SUCRE	65	0,50%
NANEGAL	11	0,08%
NANEGALITO	3	0,02%
NAYÓN	64	0,49%

Cantón / Parroquia	Número de Casos	%
NONO	8	0,06%
PACTO	4	0,03%
PIFO	35	0,27%
PÍNTAG	77	0,59%
POMASQUI	129	1,00%
PONCEANO	28	0,22%
PUÉLLARO	3	0,02%
PUEMBO	39	0,30%
PUENGASÍ	230	1,78%
QUITUMBE	399	3,08%
RUMIPAMBA	63	0,49%
SAN ANTONIO	73	0,56%
SAN BARTOLO	286	2,21%
SAN ISIDRO DEL INCA	152	1,17%
SAN JOSÉ DE MINAS	11	0,08%
SAN JUAN	214	1,65%
SOLANDA	332	2,56%
TABABELA	21	0,16%
TUMBACO	143	1,10%
TURUBAMBA	135	1,04%
YARUQUÍ	53	0,41%
ZÁMBIZA	19	0,15%
<b>MEJÍA</b>	<b>421</b>	<b>3,25%</b>
ALÓAG	72	0,56%
ALOASÍ	35	0,27%
CHAUPI	6	0,05%
CUTUGLAHUA	56	0,43%
MACHACHI	188	1,45%
MANUEL CORNEJO ASTORGA	5	0,04%
TAMBILLO	52	0,40%
UYUMBICHO	7	0,05%
<b>PEDRO MONCAYO</b>	<b>26</b>	<b>0,20%</b>
LA ESPERANZA	8	0,06%
MALCHINGUÍ	2	0,02%
TABACUNDO	11	0,08%
TOCACHI	1	0,01%
TUPIGACHI	4	0,03%
<b>PEDRO VICENTE MALDONADO</b>	<b>16</b>	<b>0,12%</b>
PEDRO VICENTE MALDONADO	16	0,12%
<b>PUERTO QUITO</b>	<b>61</b>	<b>0,47%</b>
PUERTO QUITO	61	0,47%
<b>RUMIÑAHUI</b>	<b>544</b>	<b>4,20%</b>
COTOGCHOA	15	0,12%
RUMIPAMBA	3	0,02%
SAN PEDRO DE TABOADA	45	0,35%
SAN RAFAEL	35	0,27%
SANGOLQUÍ	446	3,44%
<b>SAN MIGUEL DE LOS BANCOS</b>	<b>32</b>	<b>0,25%</b>
SAN MIGUEL DE LOS BANCOS	32	0,25%
MINDO	4	0,03%
SAN MIGUEL DE LOS BANCOS	28	0,22%
<b>TOTAL</b>	<b>12.956</b>	<b>100,00%</b>

\* Corresponde a Quito Cabecera Cantonal sin parroquia urbana declarada.

Parroquia de domicilio declarada por la persona atendida



Fuente: Ministerio de Salud Pública - Información reportada en función del avance de la toma y procesamiento de muestras.