



SITUACIÓN PICHINCHA POR COVID-19 (CORONAVIRUS)

Inicio 29/02/2020 - Corte 14/07/2020 Hora 08H00



CASOS CONFIRMADOS POR CANTÓN

CASOS CONFIRMADOS



10.920

CASOS DESCARTADOS



11.363

CASOS CON SOSPECHA

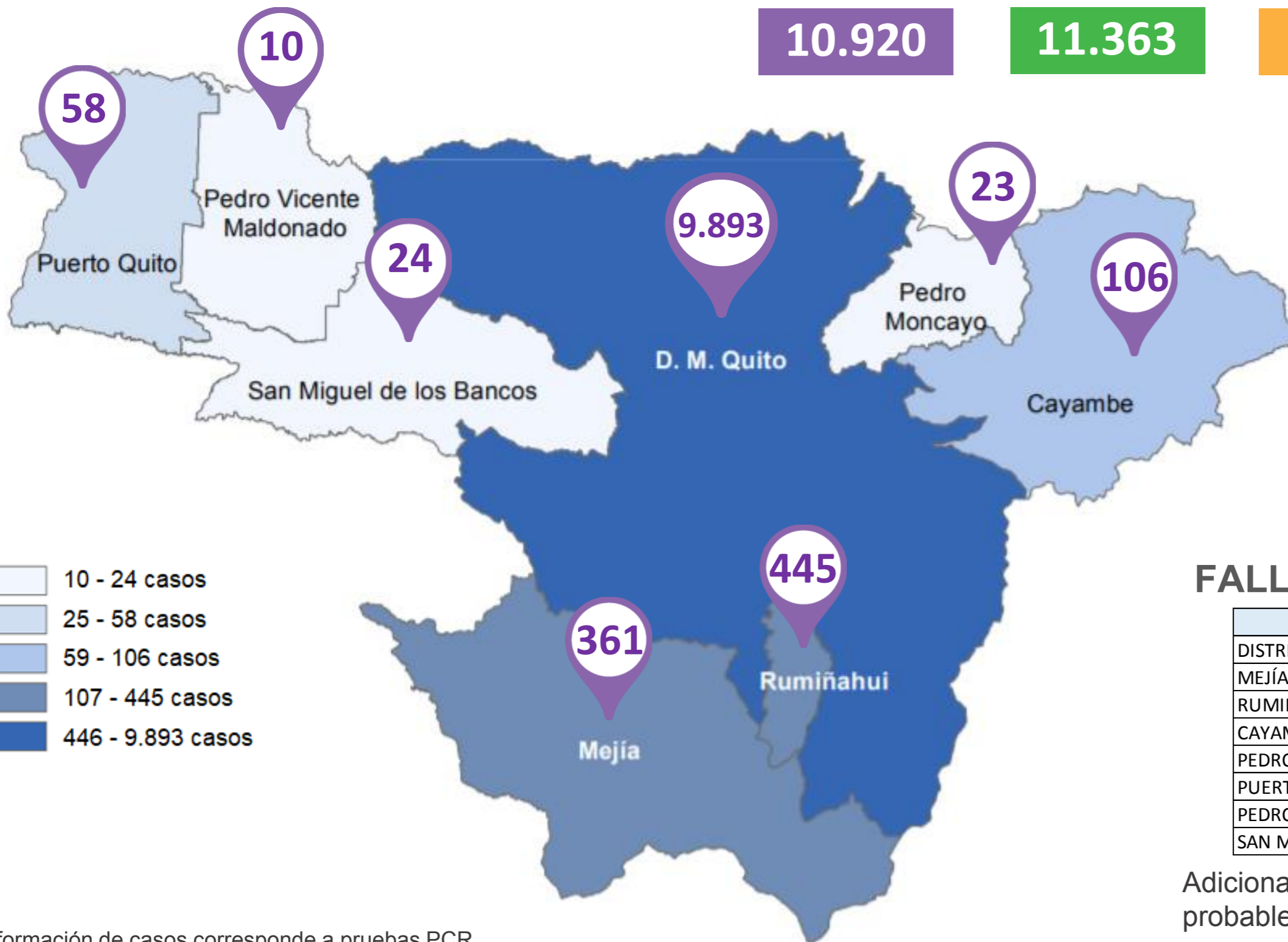


7.574

MUESTRAS TOMADAS



29.857



- 10 - 24 casos
- 25 - 58 casos
- 59 - 106 casos
- 107 - 445 casos
- 446 - 9.893 casos

PERSONAS FALLECIDAS



585

FALLECIDOS POR CANTÓN

Cantón	Fallecidos
DISTRITO METROPOLITANO DE QUITO	534
MEJÍA	19
RUMIÑAHUI	17
CAYAMBE	7
PEDRO MONCAYO	4
PUERTO QUITO	2
PEDRO VICENTE MALDONADO	1
SAN MIGUEL DE LOS BANCOS	1

Adicionalmente, se registran 132 fallecidos probables por COVID-19 y 17 con sospecha.

Información de casos corresponde a pruebas PCR.



Fuente: Ministerio de Salud Pública - Información reportada en función del avance de la toma y procesamiento de muestras.

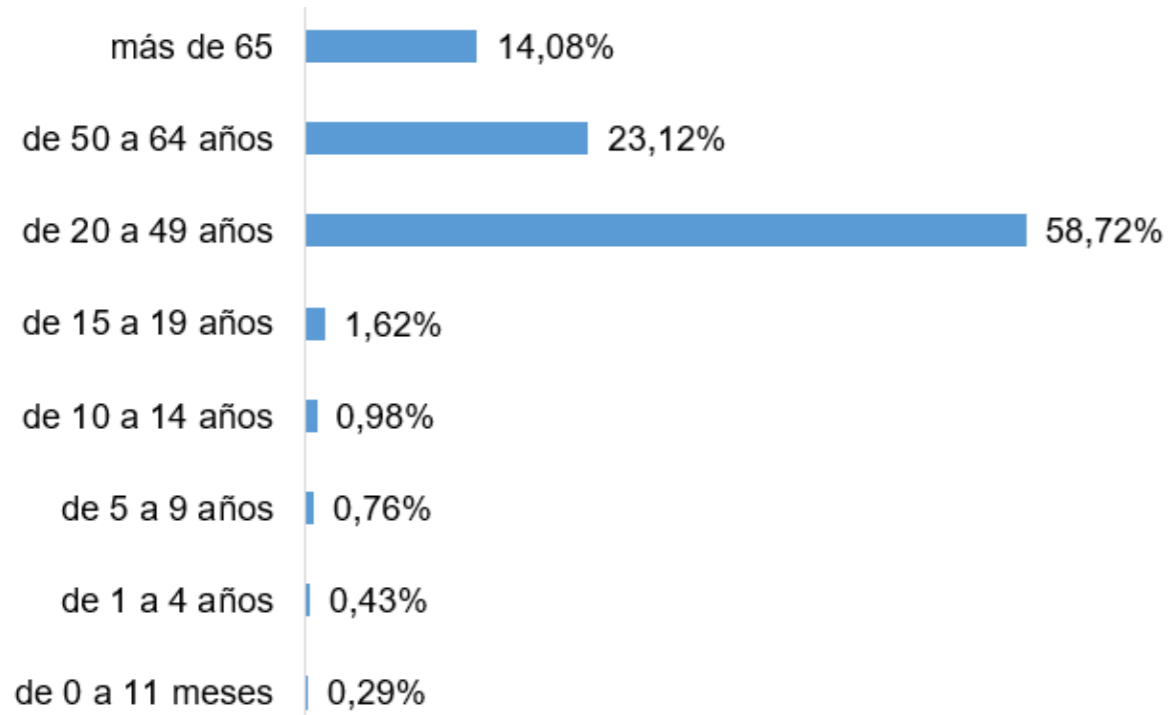


SITUACIÓN PICHINCHA POR COVID-19 (CORONAVIRUS)

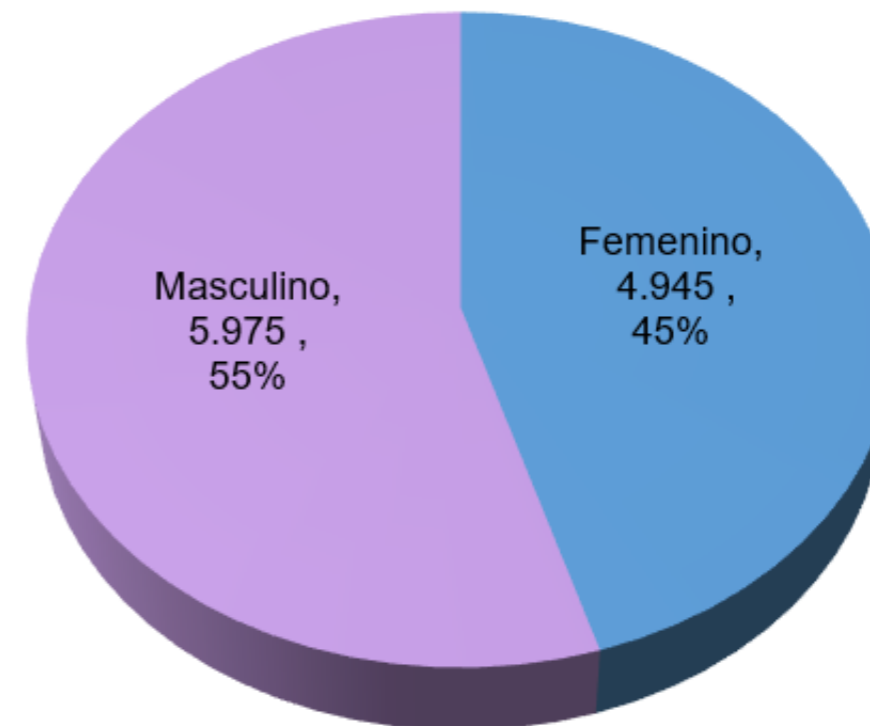
Inicio 29/02/2020 - Corte 14/07/2020 Hora 08H00



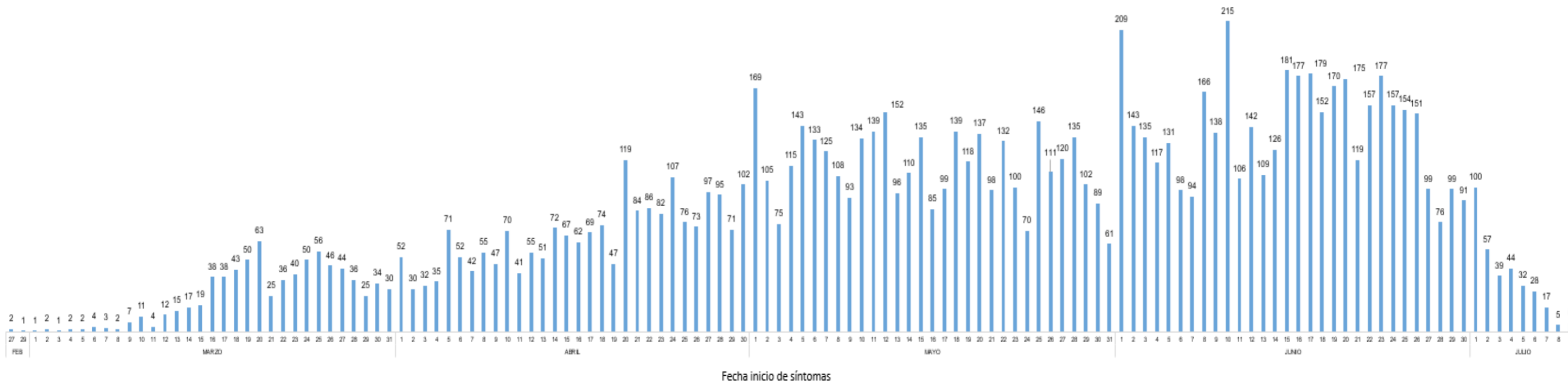
Casos confirmados por grupo etario



Casos confirmados por género



Casos confirmados por día



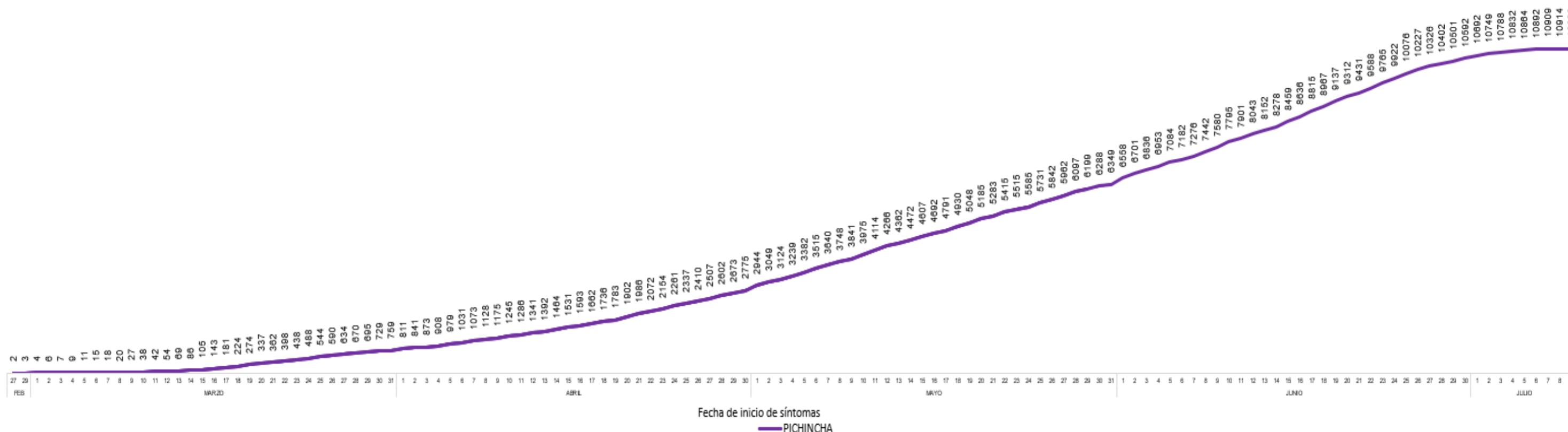


SITUACIÓN PICHINCHA POR COVID-19 (CORONAVIRUS)

Inicio 29/02/2020 - Corte 14/07/2020 Hora 08H00



Tendencia acumulada de casos confirmados - Provincia



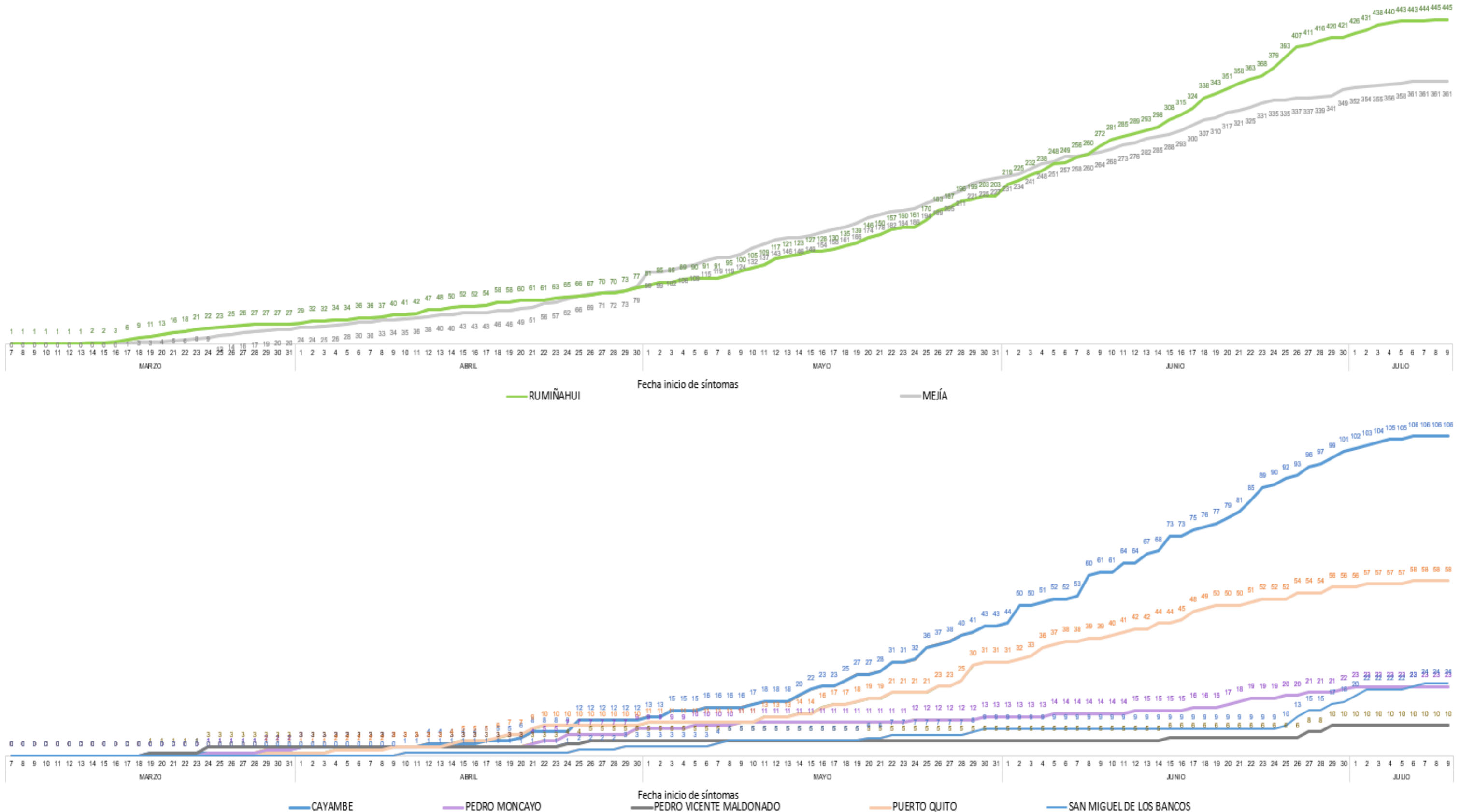


SITUACIÓN PICHINCHA POR COVID-19 (CORONAVIRUS)

Inicio 29/02/2020 - Corte 14/07/2020 Hora 08H00



Tendencia acumulada de casos confirmados por cantón



COE PROVINCIAL PICHINCHA



PICHINCHA GOBIERNO PROVINCIAL



Fuente: Ministerio de Salud Pública - Información reportada en función del avance de la toma y procesamiento de muestras.



SITUACIÓN PICHINCHA POR COVID-19 (CORONAVIRUS)

Inicio 29/02/2020 - Corte 14/07/2020 Hora 08H00



Casos confirmados por parroquia

Cantón / Parroquia	Número de Casos	%
CAYAMBE	106	0,97%
ASCÁZUBI	10	0,09%
AYORA	4	0,04%
CANGAHUA	7	0,06%
CAYAMBE	72	0,66%
JUAN MONTALVO	7	0,06%
OLMEDO	3	0,03%
SANTA ROSA DE CUZUBAMBA	3	0,03%
D. M. QUITO	9.893	90,60%
ALANGASÍ	96	0,88%
AMAGUAÑA	96	0,88%
ATAHUALPA (HABASPAMBA)	11	0,10%
BELISARIO QUEVEDO	595	5,45%
CALACALÍ	11	0,10%
CALDERÓN (CARAPUNGO)	549	5,03%
CARCELÉN	126	1,15%
CENTRO HISTÓRICO	502	4,60%
CHAVEZPAMBA	10	0,09%
CHECA (CHILPA)	6	0,05%
CHILIBULO	121	1,11%
CHILLOGALLO	882	8,08%
CHIMBACALLE	387	3,54%
COCHAPAMBA	133	1,22%
COMITÉ DEL PUEBLO	178	1,63%
CONOCOTO	319	2,92%
COTOCOLLAO	450	4,12%
CUMBAYÁ	102	0,93%
EL CONDADO	152	1,39%
EL QUINCHE	21	0,19%
GALEA	8	0,07%
GUAMANÍ	737	6,75%
GUANGOPOLO	11	0,10%
GUAYLLABAMBA	24	0,22%
IÑAQUITO	145	1,33%
ITCHIMBÍA	158	1,45%
JIPIJAPA	43	0,39%
KENNEDY	157	1,44%
LA ARGELIA	219	2,01%
LA CONCEPCIÓN	66	0,60%
LA ECUATORIANA	368	3,37%
LA FERROVIARIA	209	1,91%
LA LIBERTAD	139	1,27%
LA MAGDALENA	506	4,63%
LA MENA	103	0,94%
LA MERCED	9	0,08%
LLANO CHICO	49	0,45%
LLOA	6	0,05%
MARISCAL SUCRE	55	0,50%
NANEGAL	11	0,10%
NANEGALITO	3	0,03%
NAYÓN	58	0,53%

Cantón / Parroquia	Número de Casos	%
NONO	6	0,05%
PACTO	3	0,03%
PIFO	34	0,31%
PÍNTAG	75	0,69%
POMASQUI	118	1,08%
PONCEANO	22	0,20%
PUÉLLARO	2	0,02%
PUEMBO	34	0,31%
PUENGASÍ	196	1,79%
QUITUMBE	345	3,16%
RUMIPAMBA	53	0,49%
SAN ANTONIO	57	0,52%
SAN BARTOLO	209	1,91%
SAN ISIDRO DEL INCA	121	1,11%
SAN JOSÉ DE MINAS	8	0,07%
SAN JUAN	190	1,74%
SOLANDA	259	2,37%
TABABELA	19	0,17%
TUMBACO	128	1,17%
TURUBAMBA	118	1,08%
YARUQUÍ	47	0,43%
ZÁMBIZA	18	0,16%
MEJÍA	361	3,31%
ALÓAG	61	0,56%
ALOASÍ	28	0,26%
CHAUPI	5	0,05%
CUTUGLAHUA	51	0,47%
MACHACHI	171	1,57%
MANUEL CORNEJO ASTORGA	5	0,05%
TAMBILLO	37	0,34%
UYUMBICHO	3	0,03%
PEDRO MONCAYO	23	0,21%
LA ESPERANZA	7	0,06%
MALCHINGUÍ	2	0,02%
TABACUNDO	9	0,08%
TOCACHI	1	0,01%
TUPIGACHI	4	0,04%
PEDRO VICENTE MALDONADO	10	0,09%
PEDRO VICENTE MALDONADO	10	0,09%
PUERTO QUITO	58	0,53%
PUERTO QUITO	58	0,53%
RUMIÑAHUI	445	4,08%
COTOGCHOA	9	0,08%
RUMIPAMBA	1	0,01%
SAN PEDRO DE TABOADA	43	0,39%
SAN RAFAEL	32	0,29%
SANGOLQUÍ	360	3,30%
SAN MIGUEL DE LOS BANCOS	24	0,22%
MINDO	3	0,03%
SAN MIGUEL DE LOS BANCOS	21	0,19%
TOTAL	10.920	100,00%

* Corresponde a Quito Cabecera Cantonal sin parroquia urbana declarada.

Parroquia de domicilio declarada por la persona atendida



Fuente: Ministerio de Salud Pública - Información reportada en función del avance de la toma y procesamiento de muestras.