



# SITUACIÓN PICHINCHA POR COVID-19 (CORONAVIRUS)

Inicio 29/02/2020 - Corte 19/07/2020 Hora 08H00



## CASOS CONFIRMADOS POR CANTÓN

CASOS CONFIRMADOS



11.714

CASOS DESCARTADOS




12.308

CASOS CON SOSPECHA

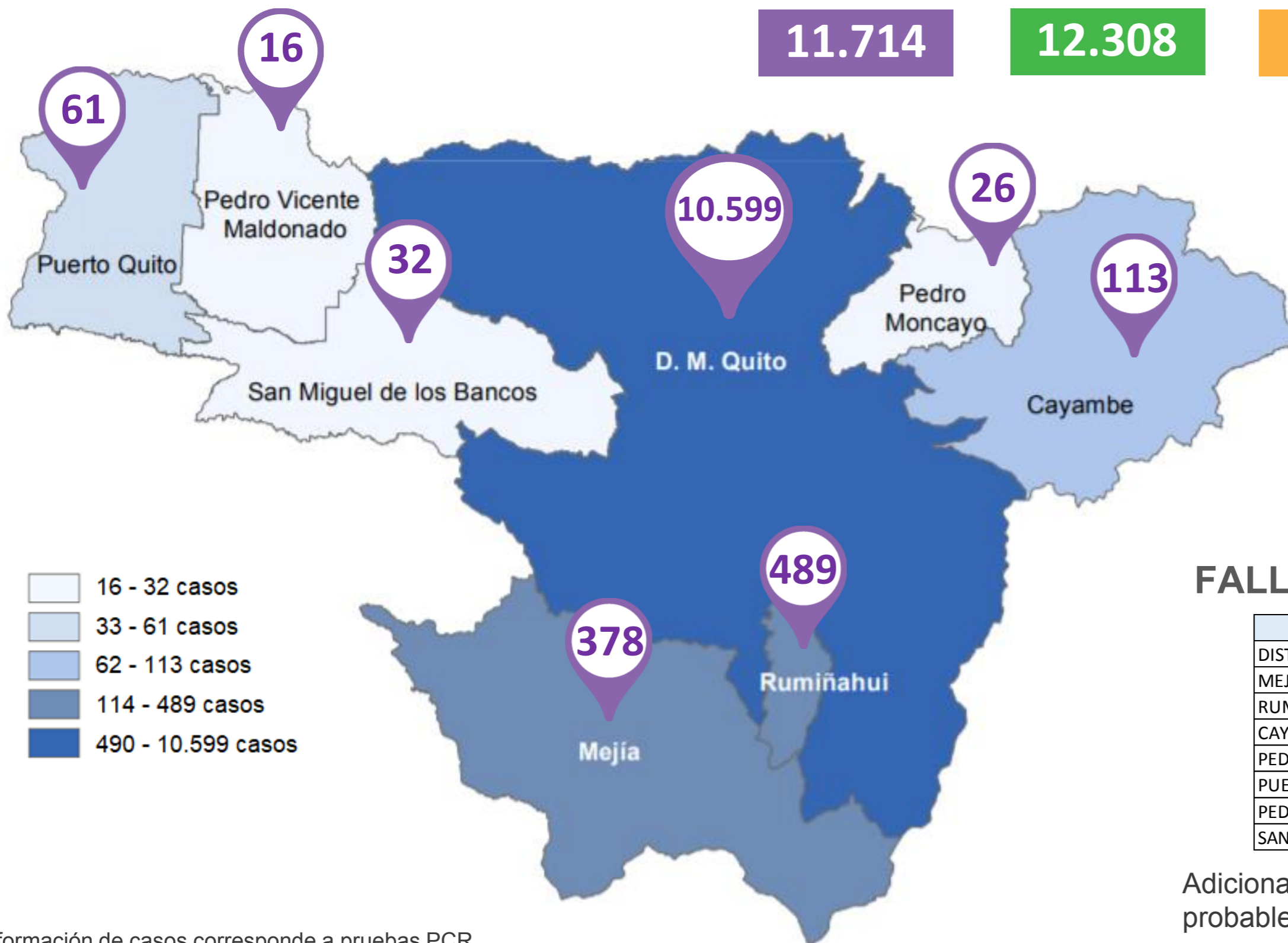


9.771

MUESTRAS TOMADAS



33.793



- 16 - 32 casos
- 33 - 61 casos
- 62 - 113 casos
- 114 - 489 casos
- 490 - 10.599 casos

## PERSONAS FALLECIDAS



636

## FALLECIDOS POR CANTÓN

Cantón	Fallecidos
DISTRITO METROPOLITANO DE QUITO	572
MEJÍA	26
RUMIÑAHUI	22
CAYAMBE	7
PEDRO MONCAYO	5
PUERTO QUITO	2
PEDRO VICENTE MALDONADO	1
SAN MIGUEL DE LOS BANCOS	1

Adicionalmente, se registran 141 fallecidos probables por COVID-19 y 21 con sospecha.

Información de casos corresponde a pruebas PCR.

COE PROVINCIAL PICHINCHA



PICHINCHA GOBIERNO PROVINCIAL



Fuente: Ministerio de Salud Pública - Información reportada en función del avance de la toma y procesamiento de muestras.

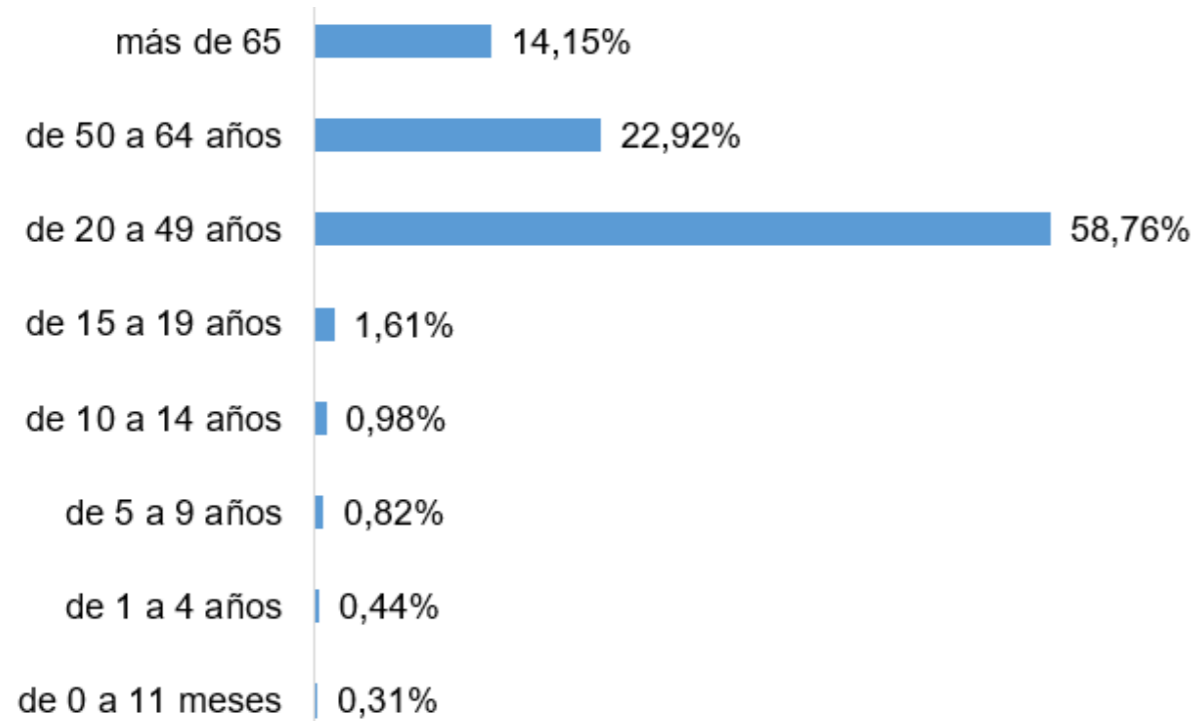


# SITUACIÓN PICHINCHA POR COVID-19 (CORONAVIRUS)

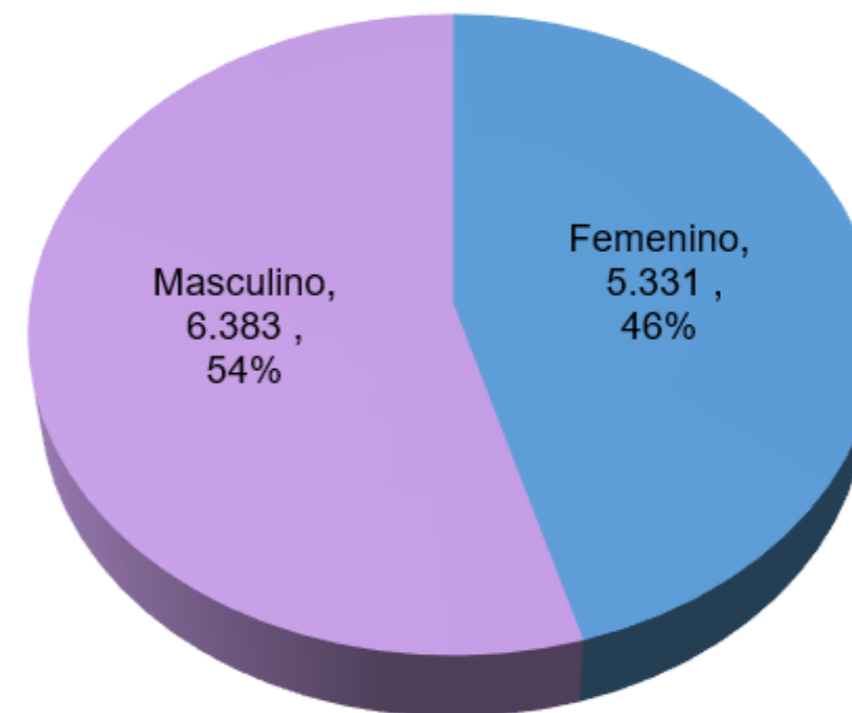
Inicio 29/02/2020 - Corte 19/07/2020 Hora 08H00



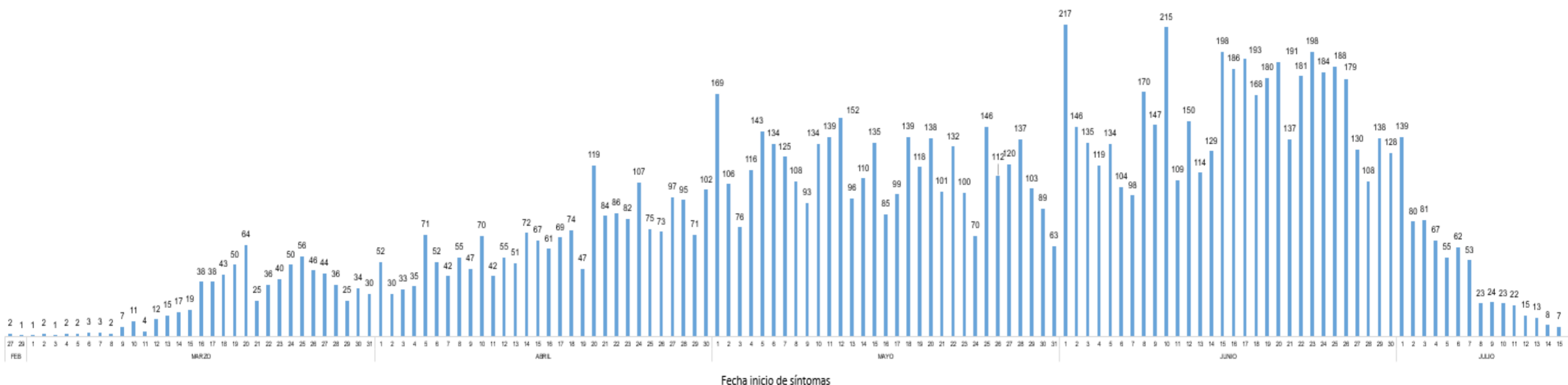
## Casos confirmados por grupo etario



## Casos confirmados por género



## Casos confirmados por día



COE PROVINCIAL PICHINCHA



Fuente: Ministerio de Salud Pública - Información reportada en función del avance de la toma y procesamiento de muestras.

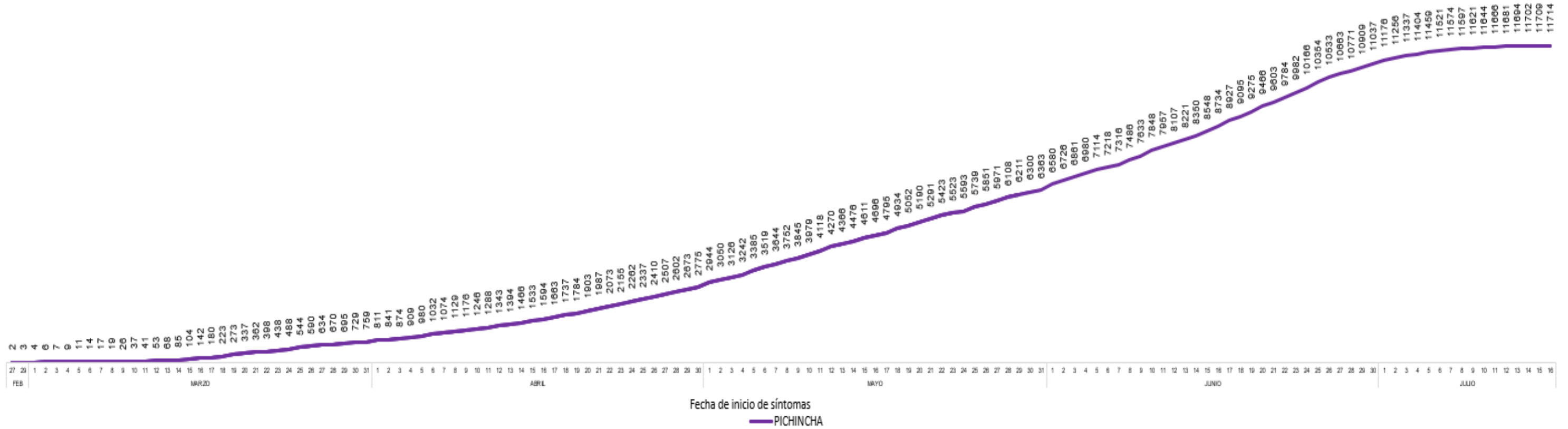


# SITUACIÓN PICHINCHA POR COVID-19 (CORONAVIRUS)

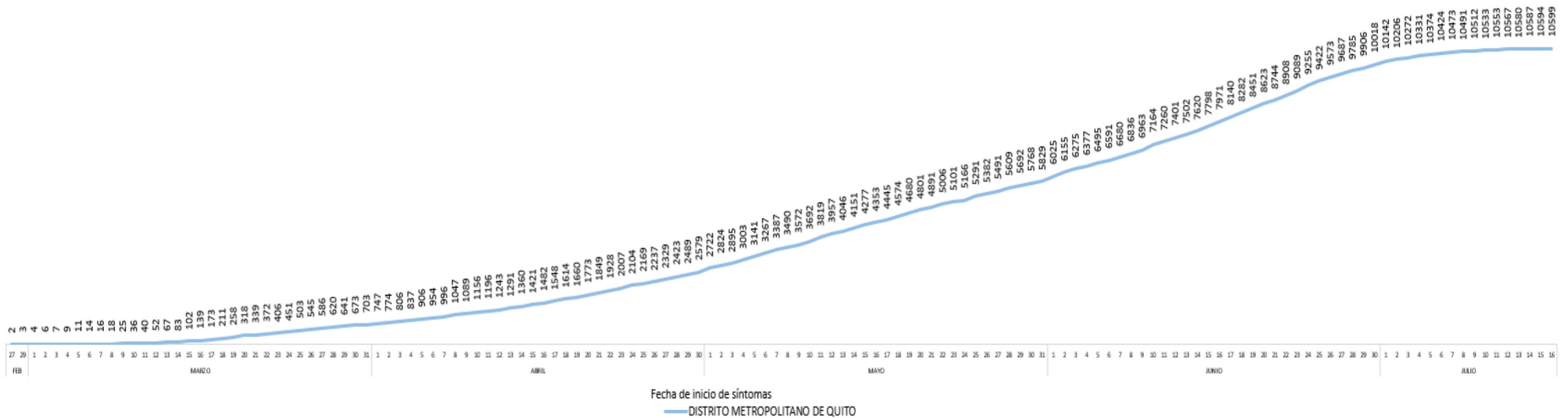
Inicio 29/02/2020 - Corte 19/07/2020 Hora 08H00



## Tendencia acumulada de casos confirmados - Provincia



## Tendencia acumulada de casos confirmados – Distrito Metropolitano de Quito



COE PROVINCIAL PICHINCHA



Fuente: Ministerio de Salud Pública - Información reportada en función del avance de la toma y procesamiento de muestras.

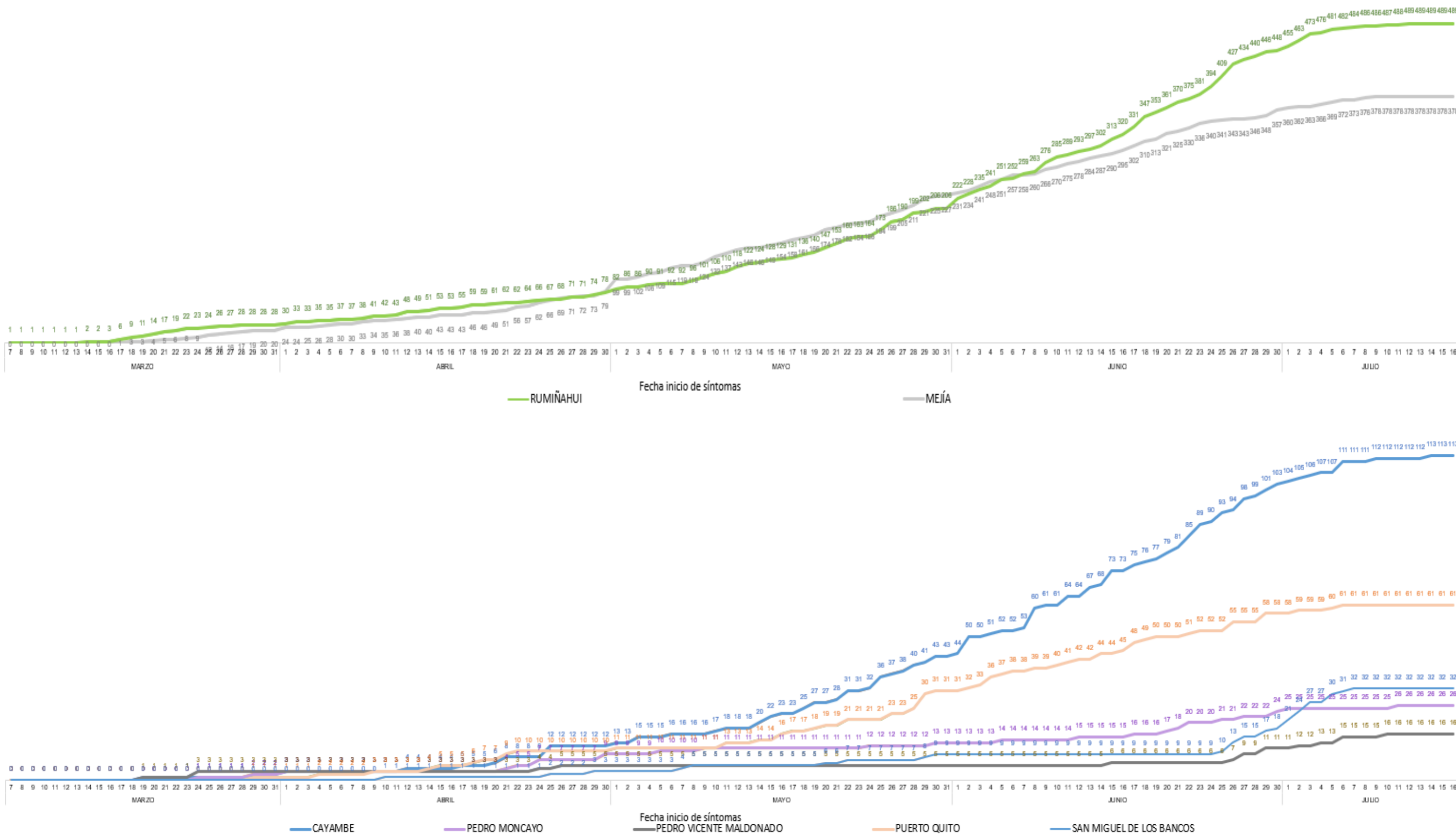


# SITUACIÓN PICHINCHA POR COVID-19 (CORONAVIRUS)

Inicio 29/02/2020 - Corte 19/07/2020 Hora 08H00



## Tendencia acumulada de casos confirmados por cantón



Fuente: Ministerio de Salud Pública - Información reportada en función del avance de la toma y procesamiento de muestras.



# SITUACIÓN PICHINCHA POR COVID-19 (CORONAVIRUS)

Inicio 29/02/2020 - Corte 19/07/2020 Hora 08H00



## Casos confirmados por parroquia

Cantón / Parroquia	Número de Casos	%
<b>CAYAMBE</b>	<b>113</b>	<b>0,96%</b>
ASCÁZUBI	11	0,09%
AYORA	4	0,03%
CANGAHUA	7	0,06%
CAYAMBE	78	0,67%
JUAN MONTALVO	7	0,06%
OLMEDO	3	0,03%
SANTA ROSA DE CUZUBAMBA	3	0,03%
<b>D. M. QUITO</b>	<b>10.599</b>	<b>90,48%</b>
ALANGASÍ	107	0,91%
AMAGUAÑA	102	0,87%
ATAHUALPA (HABASPAMBA)	14	0,12%
BELISARIO QUEVEDO	659	5,63%
CALACALÍ	11	0,09%
CALDERÓN (CARAPUNGO)	613	5,23%
CARCELÉN	135	1,15%
CENTRO HISTÓRICO	518	4,42%
CHAVEZPAMBA	10	0,09%
CHECA (CHILPA)	7	0,06%
CHILIBULO	122	1,04%
CHILLOGALLO	944	8,06%
CHIMBACALLE	407	3,47%
COCHAPAMBA	143	1,22%
COMITÉ DEL PUEBLO	201	1,72%
CONOCOTO	345	2,95%
COTOCOLLAO	480	4,10%
CUMBAYÁ	105	0,90%
EL CONDADO	178	1,52%
EL QUINCHE	27	0,23%
GALEA	9	0,08%
GUAMANÍ	785	6,70%
GUANGOPOLO	11	0,09%
GUAYLLABAMBA	25	0,21%
IÑAQUITO	155	1,32%
ITCHIMBÍA	170	1,45%
JIPIJAPA	45	0,38%
KENNEDY	170	1,45%
LA ARGELIA	235	2,01%
LA CONCEPCIÓN	72	0,61%
LA ECUATORIANA	381	3,25%
LA FERROVIARIA	217	1,85%
LA LIBERTAD	143	1,22%
LA MAGDALENA	541	4,62%
LA MENA	110	0,94%
LA MERCED	9	0,08%
LLANO CHICO	52	0,44%
LLOA	6	0,05%
MARISCAL SUCRE	61	0,52%
NANEGAL	11	0,09%
NANEGALITO	3	0,03%
NAYÓN	60	0,51%

Cantón / Parroquia	Número de Casos	%
NONO	8	0,07%
PACTO	4	0,03%
PIFO	34	0,29%
PÍNTAG	76	0,65%
POMASQUI	122	1,04%
PONCEANO	23	0,20%
PUÉLLARO	2	0,02%
PUEMBO	36	0,31%
PUENGASÍ	207	1,77%
QUITUMBE	365	3,12%
RUMIPAMBA	57	0,49%
SAN ANTONIO	63	0,54%
SAN BARTOLO	231	1,97%
SAN ISIDRO DEL INCA	133	1,14%
SAN JOSÉ DE MINAS	8	0,07%
SAN JUAN	193	1,65%
SOLANDA	287	2,45%
TABABELA	20	0,17%
TUMBACO	138	1,18%
TURUBAMBA	126	1,08%
YARUQUÍ	49	0,42%
ZÁMBIZA	18	0,15%
<b>MEJÍA</b>	<b>378</b>	<b>3,23%</b>
ALÓAG	63	0,54%
ALOASÍ	30	0,26%
CHAUPI	6	0,05%
CUTUGLAHUA	54	0,46%
MACHACHI	176	1,50%
MANUEL CORNEJO ASTORGA	5	0,04%
TAMBILLO	39	0,33%
UYUMBICHO	5	0,04%
<b>PEDRO MONCAYO</b>	<b>26</b>	<b>0,22%</b>
LA ESPERANZA	8	0,07%
MALCHINGUÍ	2	0,02%
TABACUNDO	11	0,09%
TOCACHI	1	0,01%
TUPIGACHI	4	0,03%
<b>PEDRO VICENTE MALDONADO</b>	<b>16</b>	<b>0,14%</b>
PEDRO VICENTE MALDONADO	16	0,14%
<b>PUERTO QUITO</b>	<b>61</b>	<b>0,52%</b>
PUERTO QUITO	61	0,52%
<b>RUMIÑAHUI</b>	<b>489</b>	<b>4,17%</b>
COTOGCHOA	10	0,09%
RUMIPAMBA	3	0,03%
SAN PEDRO DE TABOADA	45	0,38%
SAN RAFAEL	34	0,29%
SANGOLQUÍ	397	3,39%
<b>SAN MIGUEL DE LOS BANCOS</b>	<b>32</b>	<b>0,27%</b>
MINDO	4	0,03%
SAN MIGUEL DE LOS BANCOS	28	0,24%
<b>TOTAL</b>	<b>11.714</b>	<b>100,00%</b>

\* Corresponde a Quito Cabecera Cantonal sin parroquia urbana declarada.

Parroquia de domicilio declarada por la persona atendida



Fuente: Ministerio de Salud Pública - Información reportada en función del avance de la toma y procesamiento de muestras.