



# SITUACIÓN PICHINCHA POR COVID-19 (CORONAVIRUS)

Inicio 29/02/2020 - Corte 31/07/2020 Hora 08H00



## CASOS CONFIRMADOS POR CANTÓN

CASOS CONFIRMADOS



14.813

CASOS DESCARTADOS




14.913

CASOS CON SOSPECHA

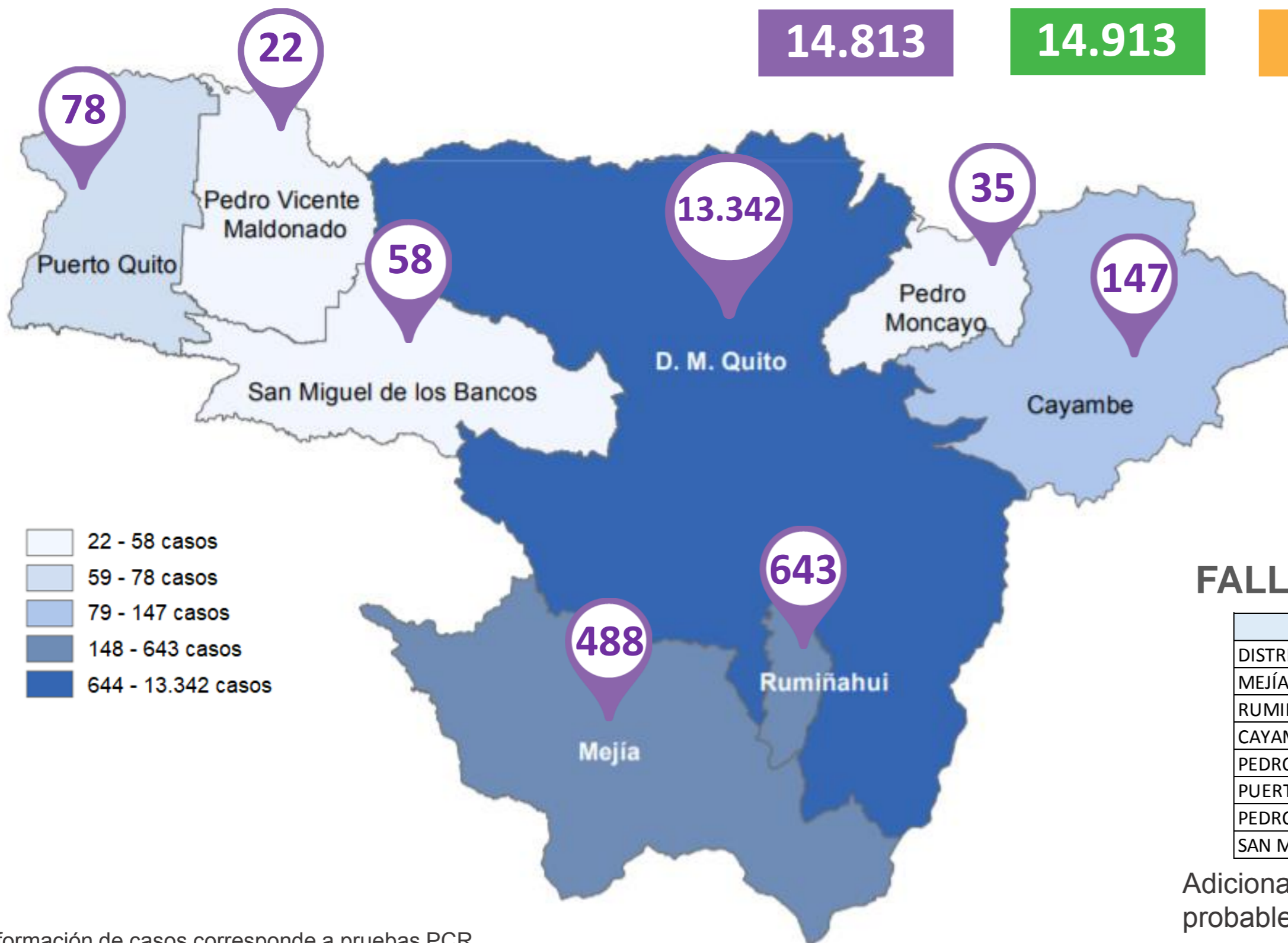


13.137

MUESTRAS TOMADAS



42.863



- 22 - 58 casos
- 59 - 78 casos
- 79 - 147 casos
- 148 - 643 casos
- 644 - 13.342 casos

## PERSONAS FALLECIDAS



718

## FALLECIDOS POR CANTÓN

Cantón	Fallecidos
DISTRITO METROPOLITANO DE QUITO	634
MEJÍA	33
RUMIÑAHUI	30
CAYAMBE	10
PEDRO MONCAYO	7
PUERTO QUITO	2
PEDRO VICENTE MALDONADO	1
SAN MIGUEL DE LOS BANCOS	1

Adicionalmente, se registran 155 fallecidos probables por COVID-19 y 42 con sospecha.

Información de casos corresponde a pruebas PCR.

COE PROVINCIAL PICHINCHA



PICHINCHA GOBIERNO PROVINCIAL



Fuente: Ministerio de Salud Pública - Información reportada en función del avance de la toma y procesamiento de muestras.

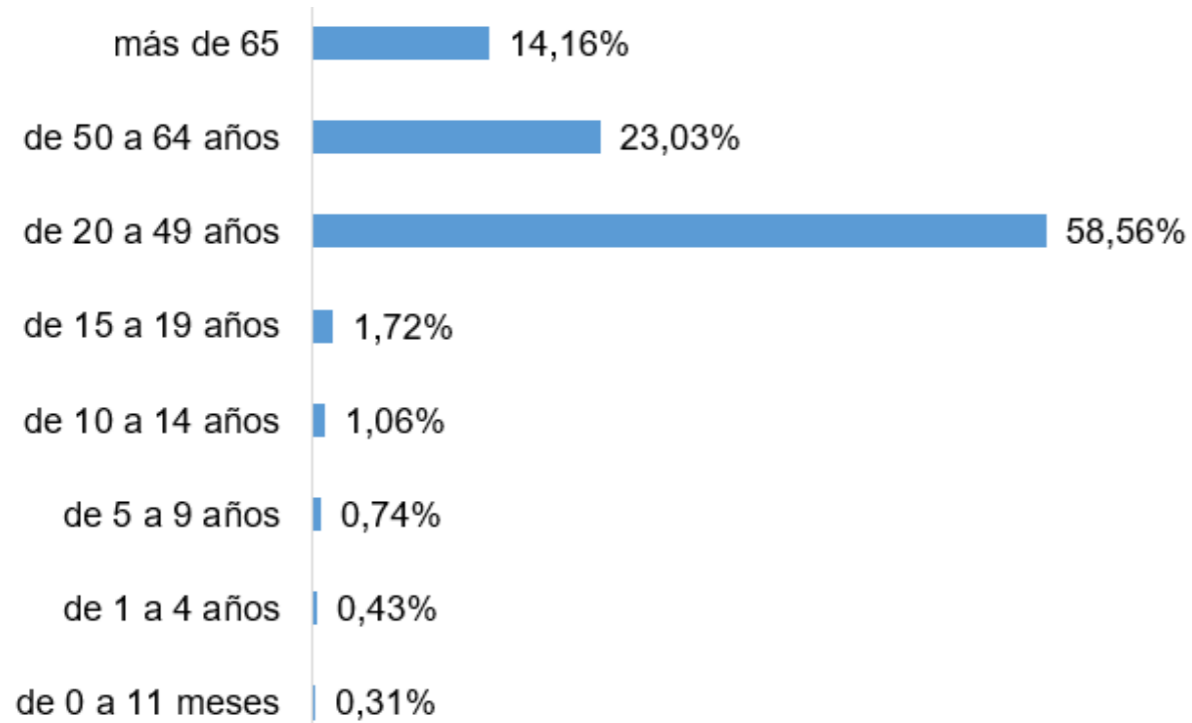


# SITUACIÓN PICHINCHA POR COVID-19 (CORONAVIRUS)

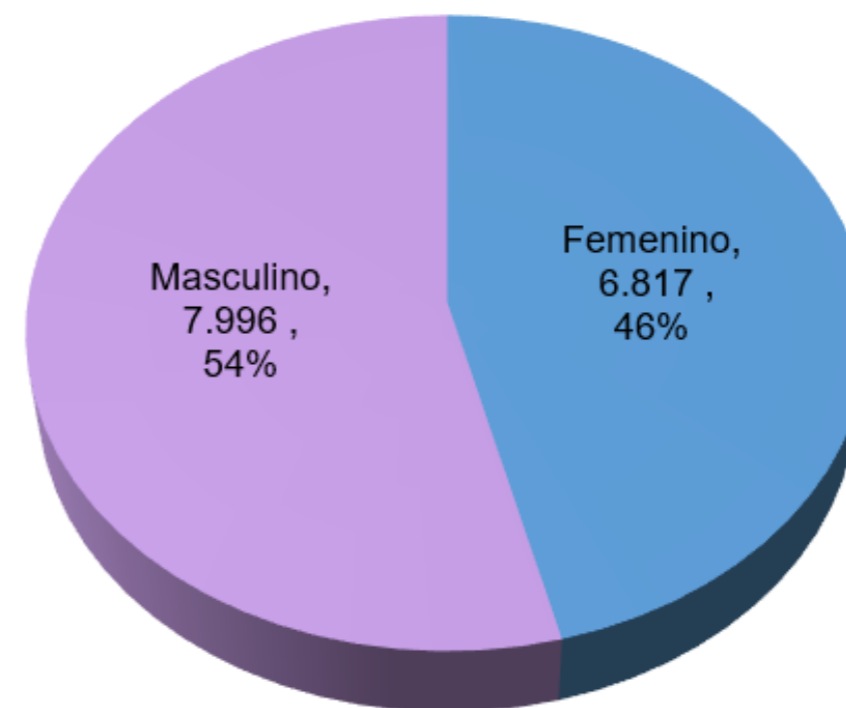
Inicio 29/02/2020 - Corte 31/07/2020 Hora 08H00



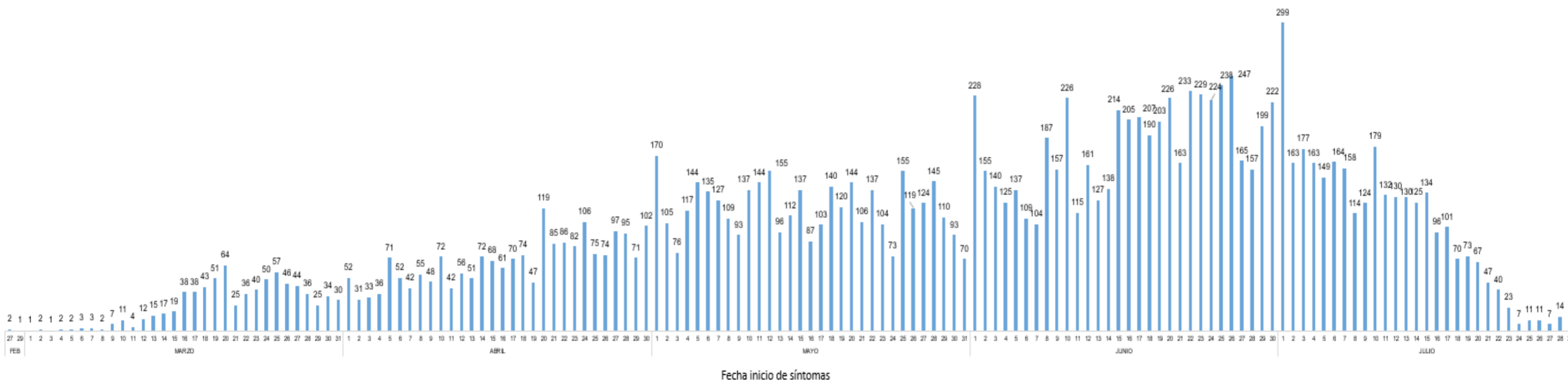
### Casos confirmados por grupo etario



### Casos confirmados por género



### Casos confirmados por día



Fuente: Ministerio de Salud Pública - Información reportada en función del avance de la toma y procesamiento de muestras.

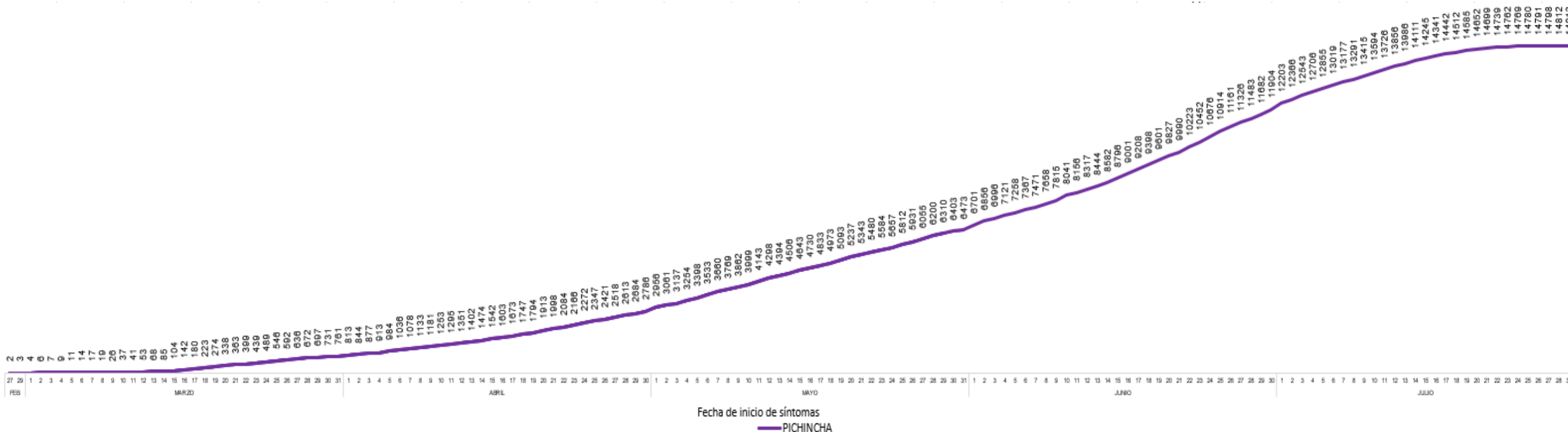


# SITUACIÓN PICHINCHA POR COVID-19 (CORONAVIRUS)

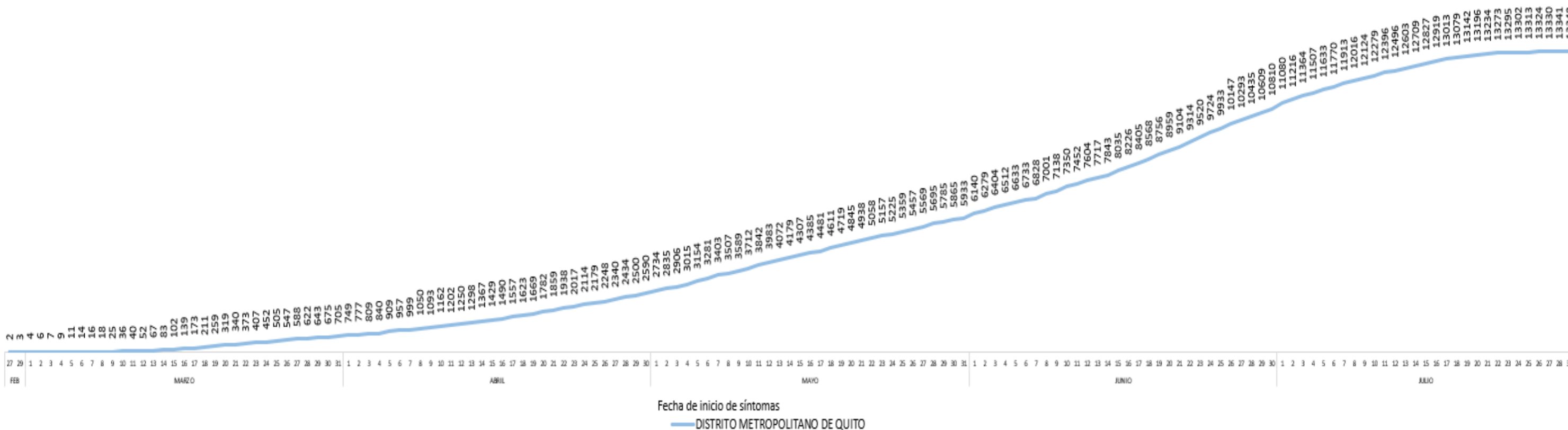
Inicio 29/02/2020 - Corte 31/07/2020 Hora 08H00



## Tendencia acumulada de casos confirmados - Provincia



## Tendencia acumulada de casos confirmados – Distrito Metropolitano de Quito



Fuente: Ministerio de Salud Pública - Información reportada en función del avance de la toma y procesamiento de muestras.

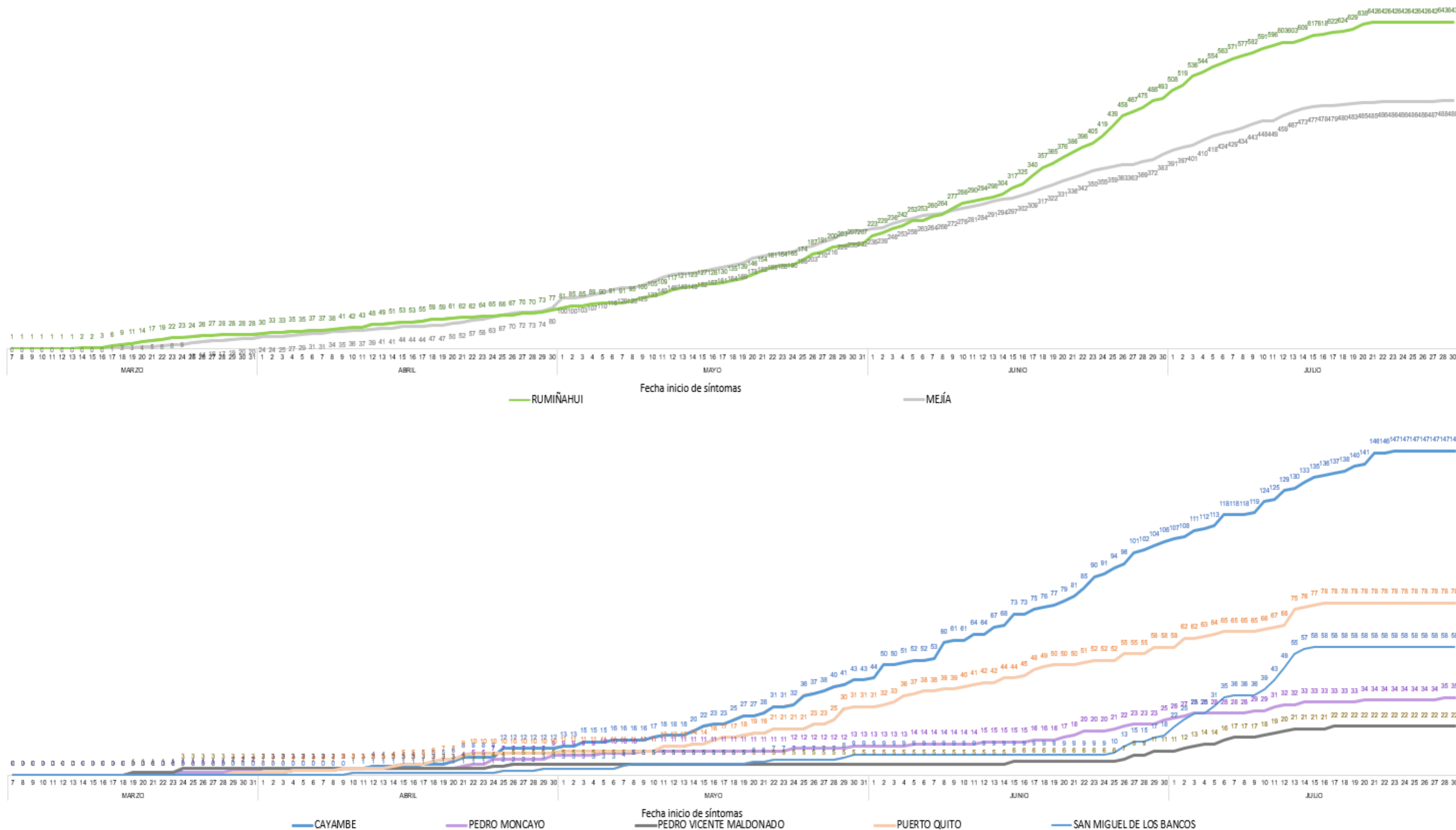


# SITUACIÓN PICHINCHA POR COVID-19 (CORONAVIRUS)

Inicio 29/02/2020 - Corte 31/07/2020 Hora 08H00



## Tendencia acumulada de casos confirmados por cantón



COE PROVINCIAL PICHINCHA



PICHINCHA GOBIERNO PROVINCIAL



Fuente: Ministerio de Salud Pública - Información reportada en función del avance de la toma y procesamiento de muestras.



# SITUACIÓN PICHINCHA POR COVID-19 (CORONAVIRUS)

Inicio 29/02/2020 - Corte 31/07/2020 Hora 08H00



## Casos confirmados por parroquia

Cantón / Parroquia	Número de Casos	%
<b>CAYAMBE</b>	<b>147</b>	<b>0,99%</b>
ASCÁZUBI	14	0,09%
AYORA	6	0,04%
CANGAHUA	9	0,06%
CAYAMBE	102	0,69%
JUAN MONTALVO	9	0,06%
OLMEDO	3	0,02%
SANTA ROSA DE CUZUBAMBA	4	0,03%
<b>D. M. QUITO</b>	<b>13.342</b>	<b>90,07%</b>
ALANGASÍ	116	0,78%
AMAGUAÑA	121	0,82%
ATAHUALPA (HABASPAMBA)	17	0,11%
BELISARIO QUEVEDO	789	5,33%
CALACALÍ	11	0,07%
CALDERÓN (CARAPUNGO)	798	5,39%
CARCELÉN	173	1,17%
CENTRO HISTÓRICO	605	4,08%
CHAVEZPAMBA	10	0,07%
CHECA (CHILPA)	8	0,05%
CHILIBULO	161	1,09%
CHILLOGALLO	1.220	8,24%
CHIMBACALLE	526	3,55%
COCHAPAMBA	181	1,22%
COMITÉ DEL PUEBLO	269	1,82%
CONOCOTO	422	2,85%
COTOCOLLAO	635	4,29%
CUMBAYÁ	135	0,91%
EL CONDADO	245	1,65%
EL QUINCHE	31	0,21%
GALEA	12	0,08%
GUAMANÍ	969	6,54%
GUANGOPOLO	16	0,11%
GUAYLLABAMBA	35	0,24%
IÑAQUITO	204	1,38%
ITCHIMBÍA	225	1,52%
JIPIJAPA	61	0,41%
KENNEDY	208	1,40%
LA ARGELIA	287	1,94%
LA CONCEPCIÓN	88	0,59%
LA ECUATORIANA	495	3,34%
LA FERROVIARIA	249	1,68%
LA LIBERTAD	165	1,11%
LA MAGDALENA	668	4,51%
LA MENA	135	0,91%
LA MERCED	11	0,07%
LLANO CHICO	72	0,49%
LLOA	6	0,04%
MARISCAL SUCRE	76	0,51%
NANEGAL	11	0,07%
NANEGALITO	3	0,02%
NAYÓN	73	0,49%
NONO	9	0,06%

Cantón / Parroquia	Número de Casos	%
PACTO	7	0,05%
PERUCHO	1	0,01%
PIFO	43	0,29%
PÍNTAG	82	0,55%
POMASQUI	146	0,99%
PONCEANO	30	0,20%
PUÉLLARO	4	0,03%
PUEMBO	42	0,28%
PUENGASÍ	264	1,78%
QUITUMBE	466	3,15%
RUMIPAMBA	79	0,53%
SAN ANTONIO	89	0,60%
SAN BARTOLO	306	2,07%
SAN ISIDRO DEL INCA	188	1,27%
SAN JOSÉ DE MINAS	11	0,07%
SAN JUAN	249	1,68%
SOLANDA	378	2,55%
TABABELA	21	0,14%
TUMBACO	154	1,04%
TURUBAMBA	149	1,01%
YARUQUÍ	58	0,39%
ZÁMBIZA	24	0,16%
<b>MEJÍA</b>	<b>488</b>	<b>3,29%</b>
ALÓAG	81	0,55%
ALOASÍ	42	0,28%
CHAUPI	6	0,04%
CUTUGLAHUA	66	0,45%
MACHACHI	211	1,42%
MANUEL CORNEJO ASTORGA	9	0,06%
TAMBILLO	62	0,42%
UYUMBICHO	11	0,07%
<b>PEDRO MONCAYO</b>	<b>35</b>	<b>0,24%</b>
LA ESPERANZA	12	0,08%
MALCHINGUÍ	3	0,02%
TABACUNDO	15	0,10%
TOCACHI	1	0,01%
TUPIGACHI	4	0,03%
<b>PEDRO VICENTE MALDONADO</b>	<b>22</b>	<b>0,15%</b>
PEDRO VICENTE MALDONADO	22	0,15%
<b>PUERTO QUITO</b>	<b>78</b>	<b>0,53%</b>
PUERTO QUITO	78	0,53%
<b>RUMIÑAHUI</b>	<b>643</b>	<b>4,34%</b>
COTOGCHOA	15	0,10%
RUMIPAMBA	3	0,02%
SAN PEDRO DE TABOADA	48	0,32%
SAN RAFAEL	40	0,27%
SANGOLQUÍ	537	3,63%
<b>SAN MIGUEL DE LOS BANCOS</b>	<b>58</b>	<b>0,39%</b>
MINDO	13	0,09%
SAN MIGUEL DE LOS BANCOS	45	0,30%
<b>TOTAL</b>	<b>14.813</b>	<b>100,00%</b>

\* Corresponde a Quito Cabecera Cantonal sin parroquia urbana declarada.

Parroquia de domicilio declarada por la persona atendida



Fuente: Ministerio de Salud Pública - Información reportada en función del avance de la toma y procesamiento de muestras.