



SITUACIÓN PICHINCHA POR COVID-19 (CORONAVIRUS)

Inicio 29/02/2020 - Corte 01/08/2020 Hora 08H00




CASOS CONFIRMADOS POR CANTÓN

CASOS CONFIRMADOS



14.919

CASOS DESCARTADOS



14.995

CASOS CON SOSPECHA

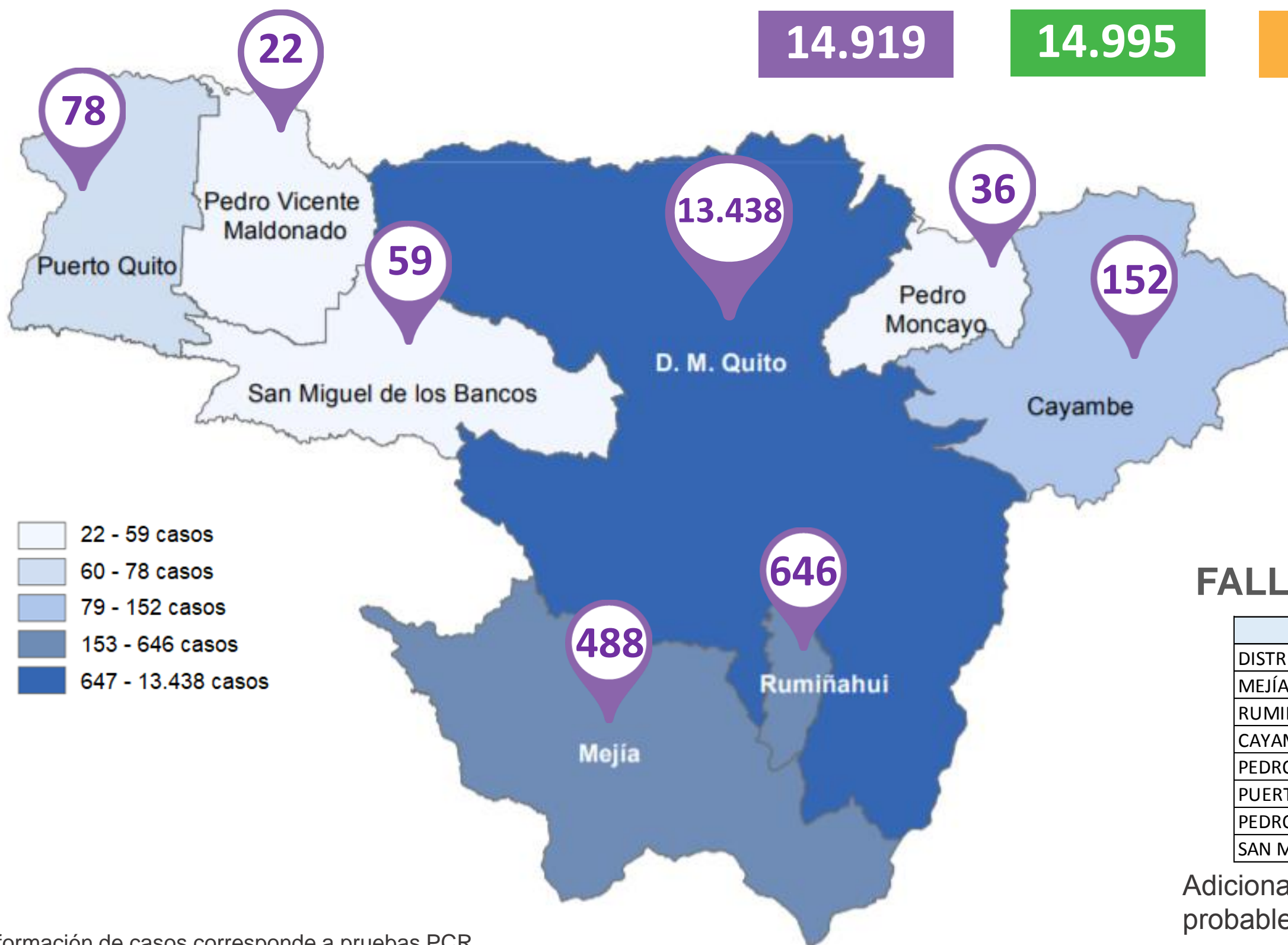


14.006

MUESTRAS TOMADAS



43.920



- 22 - 59 casos
- 60 - 78 casos
- 79 - 152 casos
- 153 - 646 casos
- 647 - 13.438 casos

PERSONAS FALLECIDAS



727

FALLECIDOS POR CANTÓN

Cantón	Fallecidos
DISTRITO METROPOLITANO DE QUITO	640
MEJÍA	36
RUMIÑAHUI	30
CAYAMBE	10
PEDRO MONCAYO	7
PUERTO QUITO	2
PEDRO VICENTE MALDONADO	1
SAN MIGUEL DE LOS BANCOS	1

Adicionalmente, se registran 185 fallecidos probables por COVID-19 y 48 con sospecha.

Información de casos corresponde a pruebas PCR.

COE PROVINCIAL PICHINCHA



PICHINCHA GOBIERNO PROVINCIAL



Fuente: Ministerio de Salud Pública - Información reportada en función del avance de la toma y procesamiento de muestras.

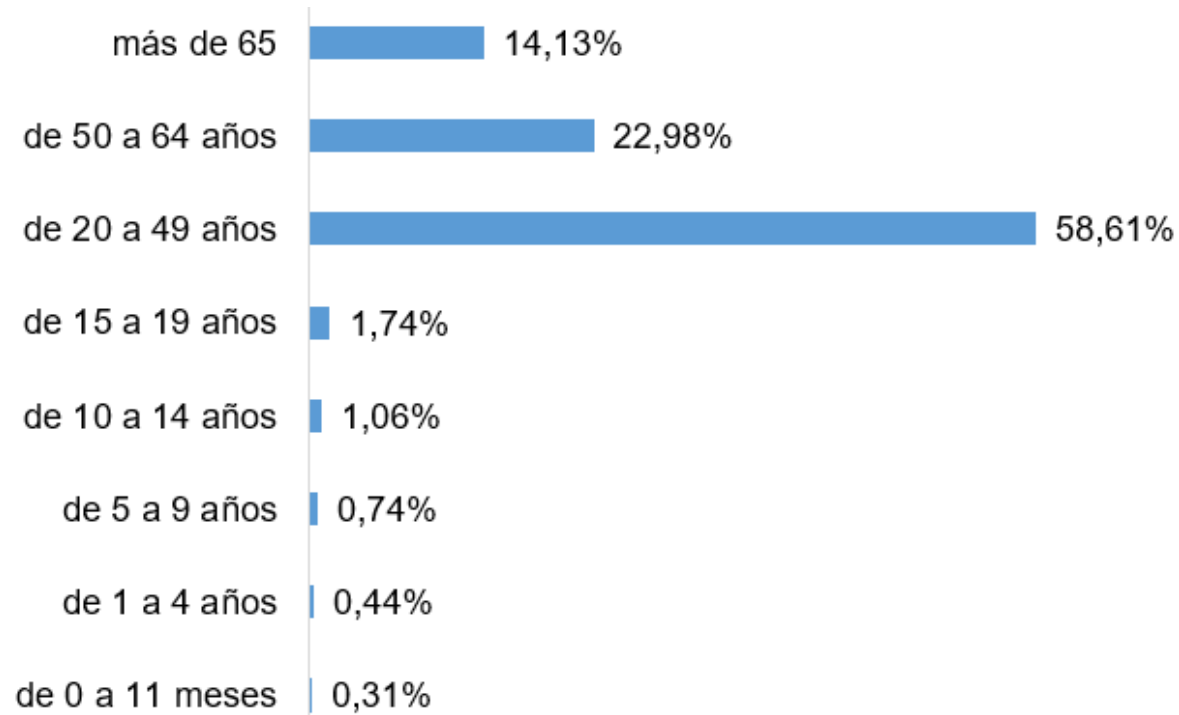


SITUACIÓN PICHINCHA POR COVID-19 (CORONAVIRUS)

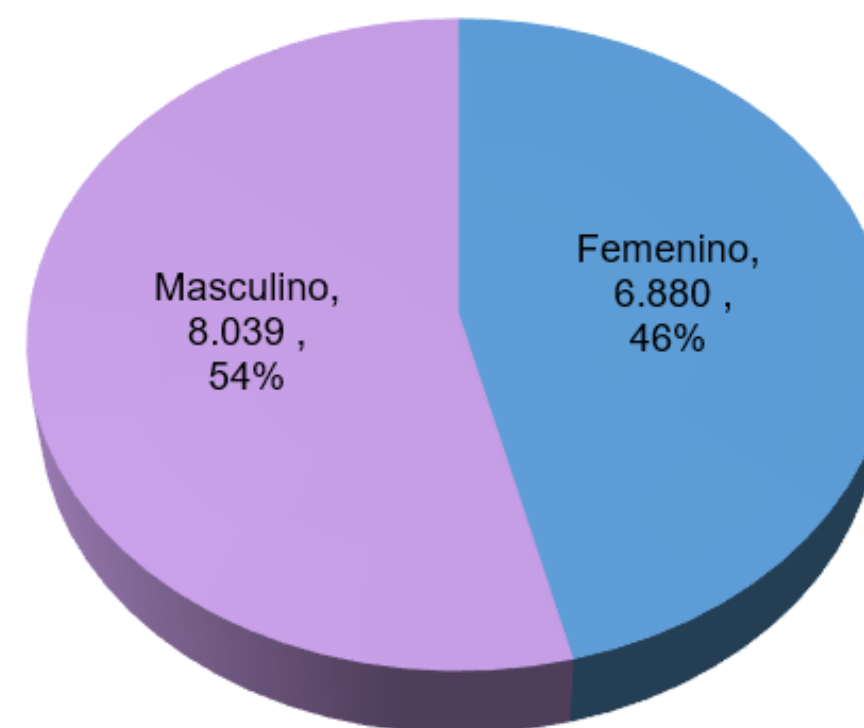
Inicio 29/02/2020 - Corte 01/08/2020 Hora 08H00



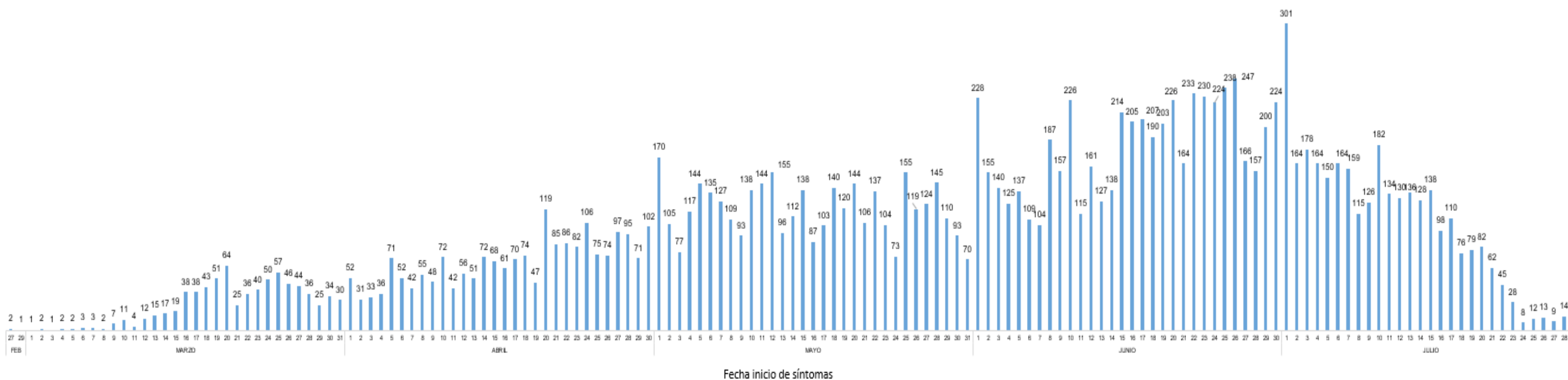
Casos confirmados por grupo etario



Casos confirmados por género



Casos confirmados por día



COE PROVINCIAL PICHINCHA



PICHINCHA GOBIERNO PROVINCIAL



Fuente: Ministerio de Salud Pública - Información reportada en función del avance de la toma y procesamiento de muestras.

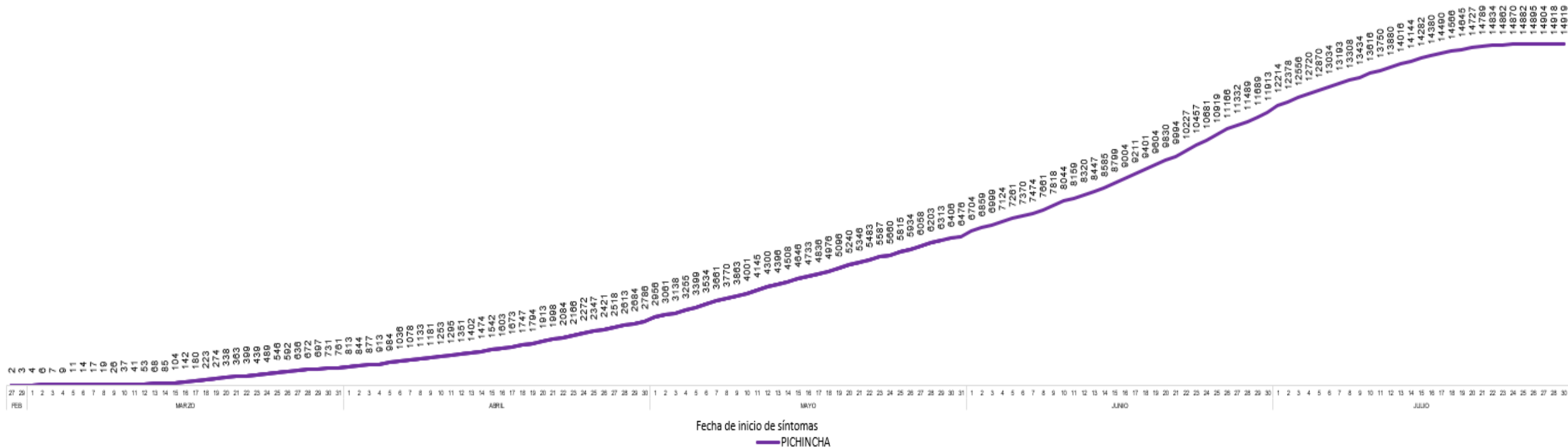


SITUACIÓN PICHINCHA POR COVID-19 (CORONAVIRUS)

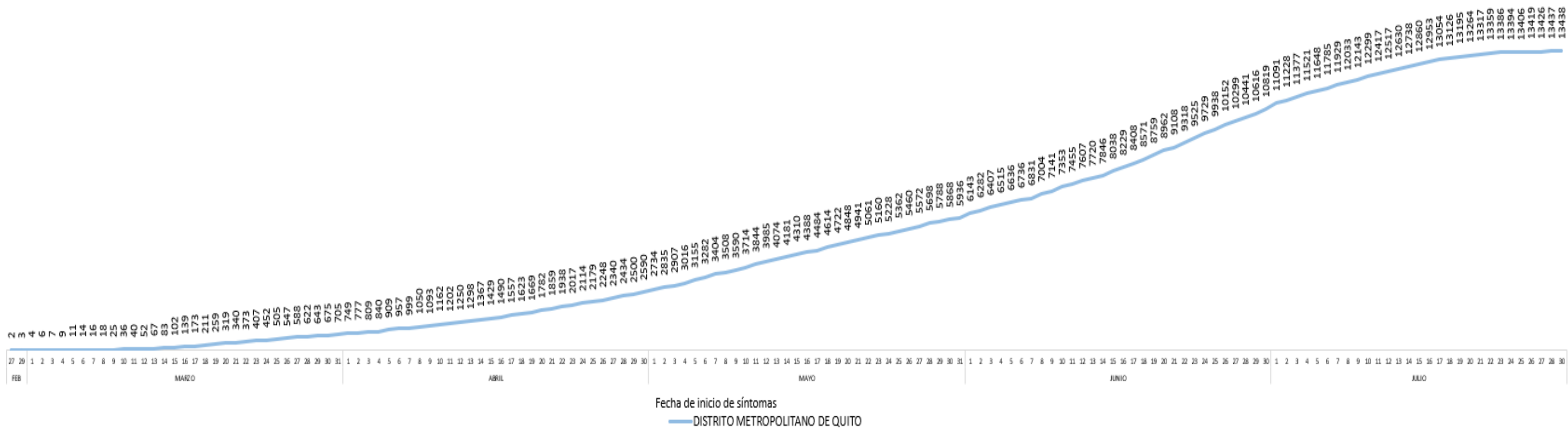
Inicio 29/02/2020 - Corte 01/08/2020 Hora 08H00



Tendencia acumulada de casos confirmados - Provincia



Tendencia acumulada de casos confirmados – Distrito Metropolitano de Quito



Fuente: Ministerio de Salud Pública - Información reportada en función del avance de la toma y procesamiento de muestras.

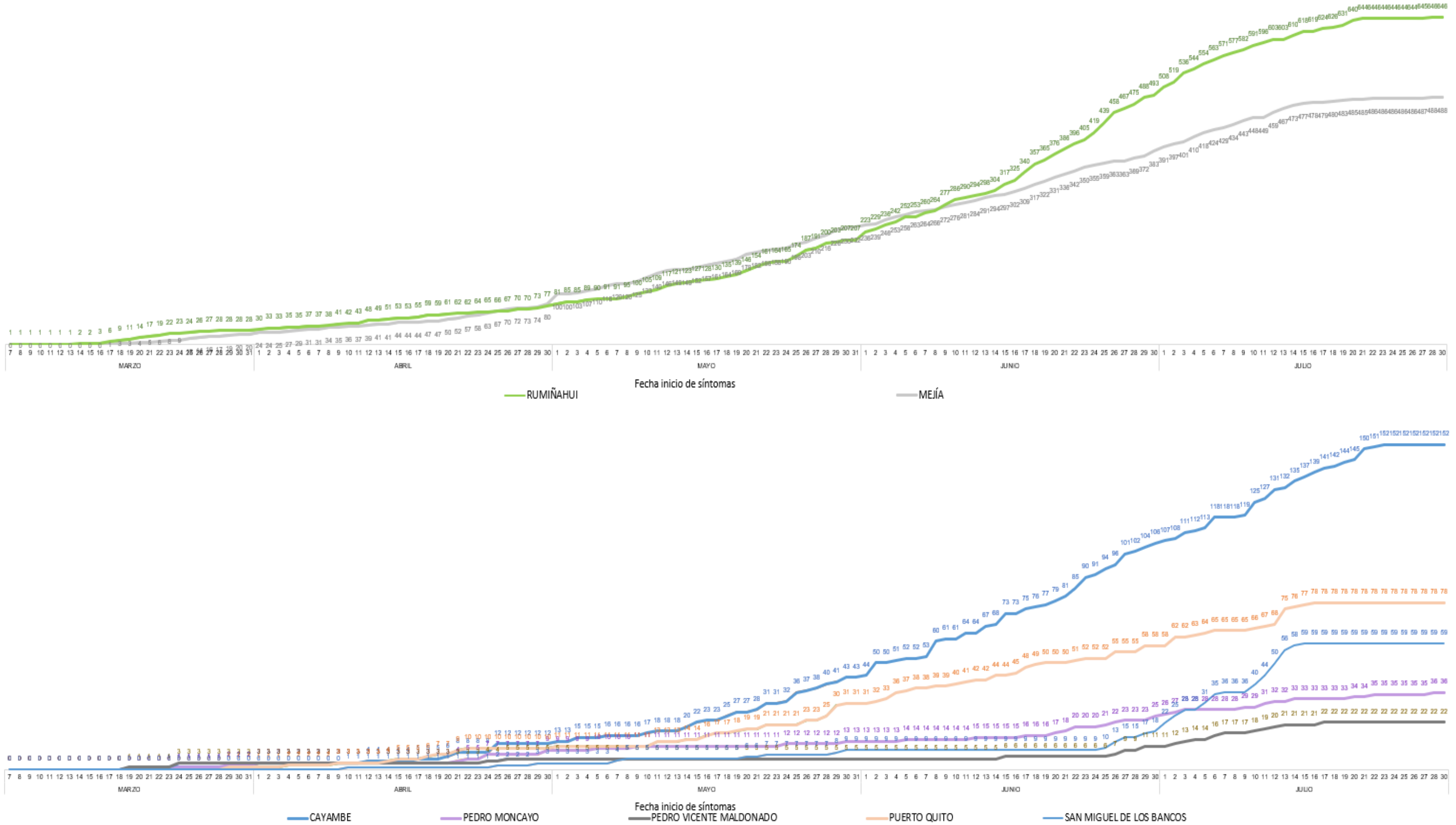


SITUACIÓN PICHINCHA POR COVID-19 (CORONAVIRUS)

Inicio 29/02/2020 - Corte 01/08/2020 Hora 08H00



Tendencia acumulada de casos confirmados por cantón



COE PROVINCIAL PICHINCHA



PICHINCHA GOBIERNO PROVINCIAL



Fuente: Ministerio de Salud Pública - Información reportada en función del avance de la toma y procesamiento de muestras.



SITUACIÓN PICHINCHA POR COVID-19 (CORONAVIRUS)

Inicio 29/02/2020 - Corte 01/08/2020 Hora 08H00



Casos confirmados por parroquia

Cantón / Parroquia	Número de Casos	%
CAYAMBE	152	1,02%
ASCÁZUBI	15	0,10%
AYORA	6	0,04%
CANGAHUA	9	0,06%
CAYAMBE	106	0,71%
JUAN MONTALVO	9	0,06%
OLMEDO	3	0,02%
SANTA ROSA DE CUZUBAMBA	4	0,03%
D. M. QUITO	13.438	90,07%
ALANGASÍ	118	0,79%
AMAGUAÑA	121	0,81%
ATAHUALPA (HABASPAMBA)	17	0,11%
BELISARIO QUEVEDO	793	5,32%
CALACALÍ	11	0,07%
CALDERÓN (CARAPUNGO)	812	5,44%
CARCELÉN	178	1,19%
CENTRO HISTÓRICO	609	4,08%
CHAVEZPAMBA	10	0,07%
CHECA (CHILPA)	8	0,05%
CHILIBULO	162	1,09%
CHILLOGALLO	1.226	8,22%
CHIMBACALLE	526	3,53%
COCHAPAMBA	183	1,23%
COMITÉ DEL PUEBLO	279	1,87%
CONOCOTO	426	2,86%
COTOCOLLAO	643	4,31%
CUMBAYÁ	135	0,90%
EL CONDADO	250	1,68%
EL QUINCHE	33	0,22%
GALEA	12	0,08%
GUAMANÍ	976	6,54%
GUANGOPOLO	17	0,11%
GUAYLLABAMBA	35	0,23%
IÑAQUITO	205	1,37%
ITCHIMBÍA	226	1,51%
JIPIJAPA	61	0,41%
KENNEDY	210	1,41%
LA ARGELIA	288	1,93%
LA CONCEPCIÓN	89	0,60%
LA ECUATORIANA	496	3,32%
LA FERROVIARIA	250	1,68%
LA LIBERTAD	165	1,11%
LA MAGDALENA	670	4,49%
LA MENA	135	0,90%
LA MERCED	11	0,07%
LLANO CHICO	73	0,49%
LLOA	6	0,04%
MARISCAL SUCRE	76	0,51%
NANEGAL	11	0,07%
NANEGALITO	3	0,02%
NAYÓN	73	0,49%
NONO	9	0,06%

Cantón / Parroquia	Número de Casos	%
PACTO	7	0,05%
PERUCHO	1	0,01%
PIFO	43	0,29%
PÍNTAG	82	0,55%
POMASQUI	146	0,98%
PONCEANO	30	0,20%
PUÉLLARO	4	0,03%
PUEMBO	42	0,28%
PUENGASÍ	265	1,78%
QUITUMBE	466	3,12%
RUMIPAMBA	79	0,53%
SAN ANTONIO	89	0,60%
SAN BARTOLO	307	2,06%
SAN ISIDRO DEL INCA	190	1,27%
SAN JOSÉ DE MINAS	11	0,07%
SAN JUAN	250	1,68%
SOLANDA	380	2,55%
TABABELA	21	0,14%
TUMBACO	154	1,03%
TURUBAMBA	152	1,02%
YARUQUÍ	58	0,39%
ZÁMBIZA	24	0,16%
MEJÍA	488	3,27%
ALÓAG	81	0,54%
ALOASÍ	42	0,28%
CHAUPI	6	0,04%
CUTUGLAHUA	66	0,44%
MACHACHI	211	1,41%
MANUEL CORNEJO ASTORGA	9	0,06%
TAMBILLO	62	0,42%
UYUMBICO	11	0,07%
PEDRO MONCAYO	36	0,24%
LA ESPERANZA	13	0,09%
MALCHINGUÍ	3	0,02%
TABACUNDO	15	0,10%
TOCACHI	1	0,01%
TUPIGACHI	4	0,03%
PEDRO VICENTE MALDONADO	22	0,15%
PEDRO VICENTE MALDONADO	22	0,15%
PUERTO QUITO	78	0,52%
PUERTO QUITO	78	0,52%
RUMIÑAHUI	646	4,33%
COTOGCHOA	15	0,10%
RUMIPAMBA	3	0,02%
SAN PEDRO DE TABOADA	48	0,32%
SAN RAFAEL	40	0,27%
SANGOLQUÍ	540	3,62%
SAN MIGUEL DE LOS BANCOS	59	0,40%
MINDO	14	0,09%
SAN MIGUEL DE LOS BANCOS	45	0,30%
TOTAL	14.919	100,00%

* Corresponde a Quito Cabecera Cantonal sin parroquia urbana declarada.

Parroquia de domicilio declarada por la persona atendida



Fuente: Ministerio de Salud Pública - Información reportada en función del avance de la toma y procesamiento de muestras.