



# SITUACIÓN PICHINCHA POR COVID-19 (CORONAVIRUS)

Inicio 29/02/2020 - Corte 09/08/2020 Hora 08H00



## CASOS CONFIRMADOS POR CANTÓN

CASOS CONFIRMADOS



17.849

CASOS DESCARTADOS



17.487

CASOS CON SOSPECHA

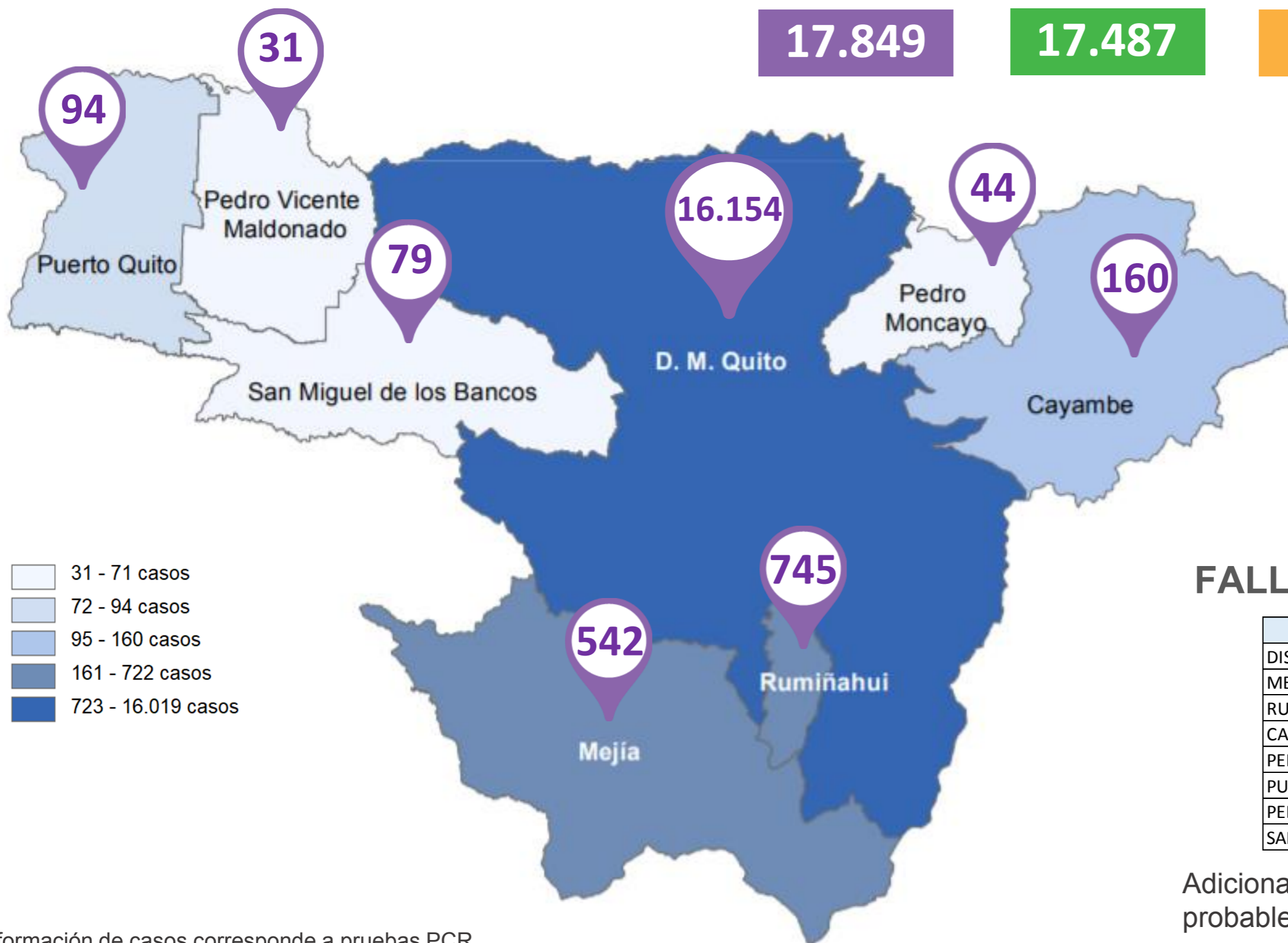


14.360

MUESTRAS TOMADAS



49.696



- 31 - 71 casos
- 72 - 94 casos
- 95 - 160 casos
- 161 - 722 casos
- 723 - 16.019 casos

## PERSONAS FALLECIDAS



772

## FALLECIDOS POR CANTÓN

Cantón	Fallecidos
DISTRITO METROPOLITANO DE QUITO	677
MEJÍA	38
RUMIÑAHUI	31
CAYAMBE	13
PEDRO MONCAYO	8
PUERTO QUITO	2
PEDRO VICENTE MALDONADO	2
SAN MIGUEL DE LOS BANCOS	1

Adicionalmente, se registran 191 fallecidos probables por COVID-19 y 60 con sospecha.

Información de casos corresponde a pruebas PCR.

COE PROVINCIAL PICHINCHA



PICHINCHA GOBIERNO PROVINCIAL



Fuente: Ministerio de Salud Pública - Información reportada en función del avance de la toma y procesamiento de muestras.

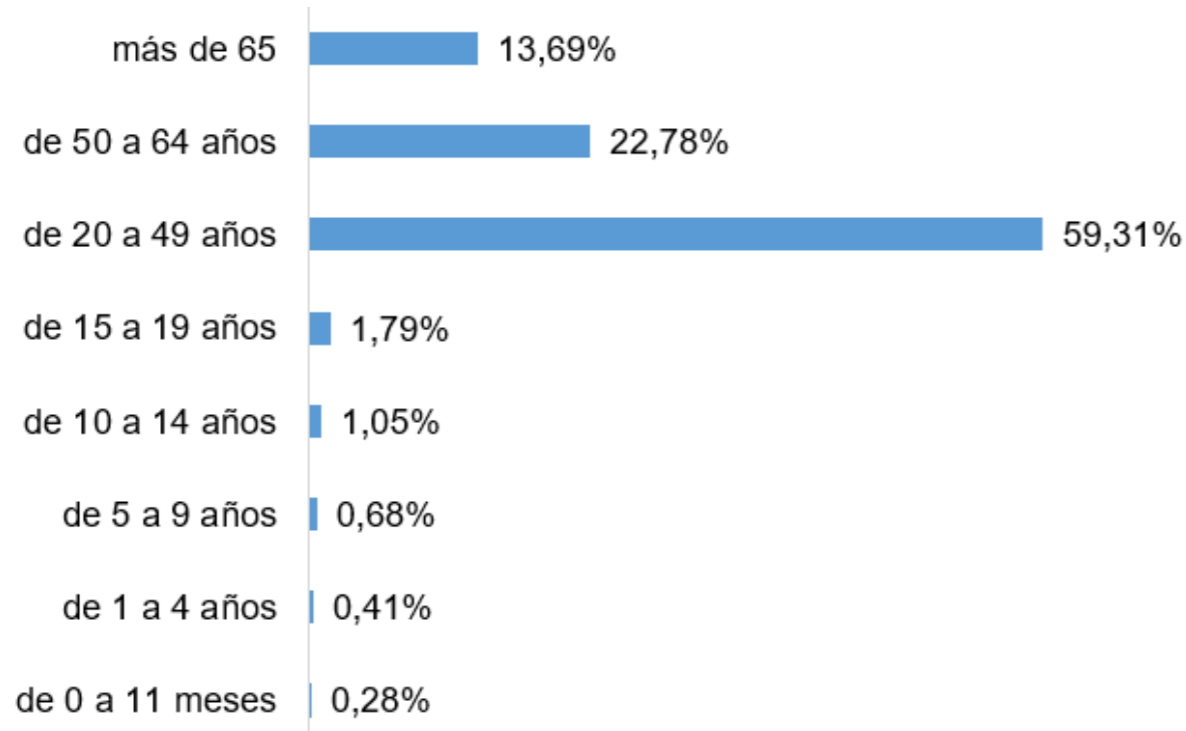


# SITUACIÓN PICHINCHA POR COVID-19 (CORONAVIRUS)

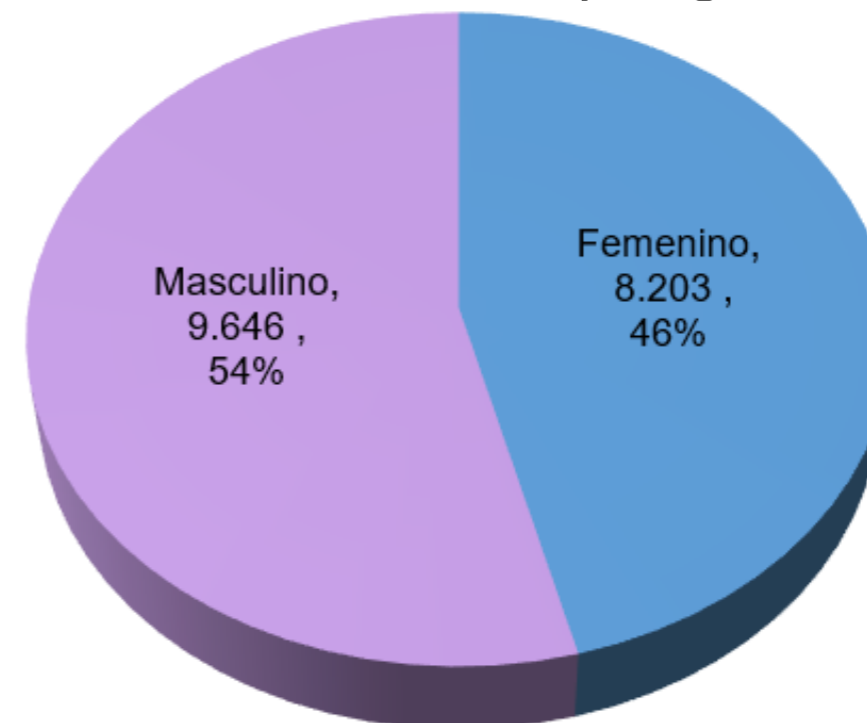
Inicio 29/02/2020 - Corte 09/08/2020 Hora 08H00



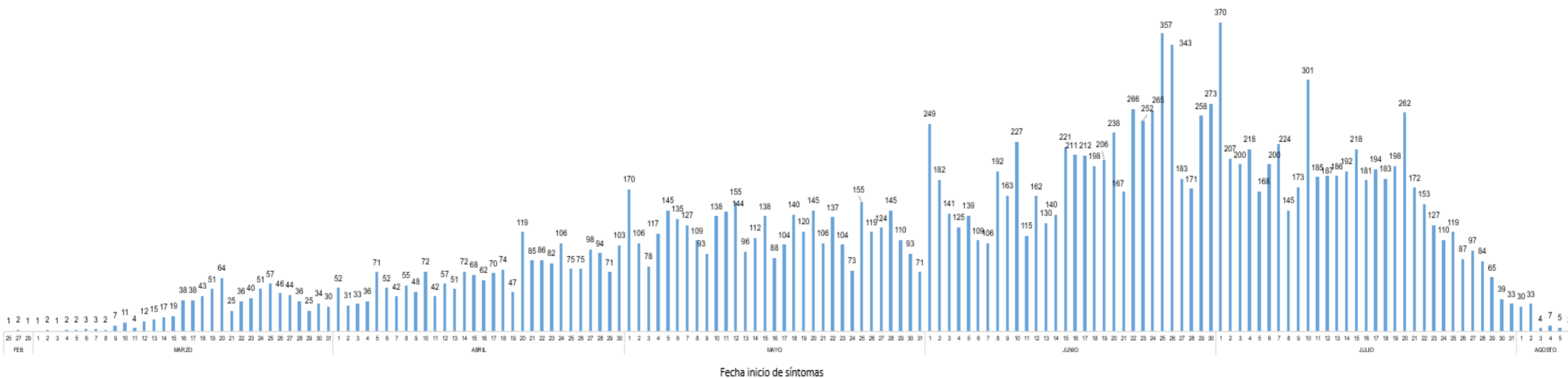
## Casos confirmados por grupo etario



## Casos confirmados por género



## Casos confirmados por día



Fuente: Ministerio de Salud Pública - Información reportada en función del avance de la toma y procesamiento de muestras.

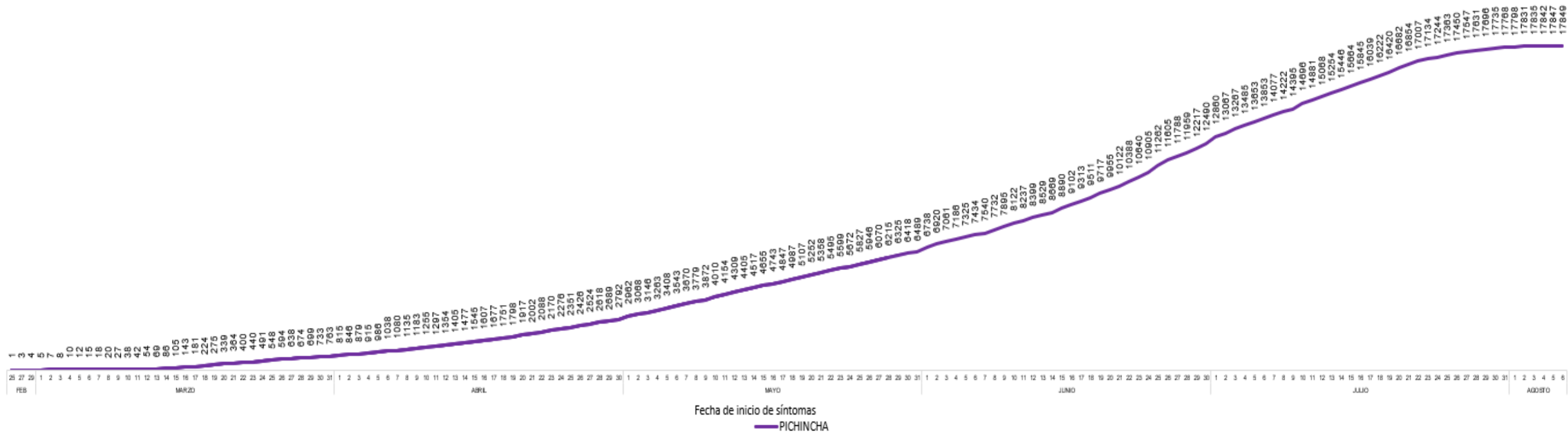


# SITUACIÓN PICHINCHA POR COVID-19 (CORONAVIRUS)

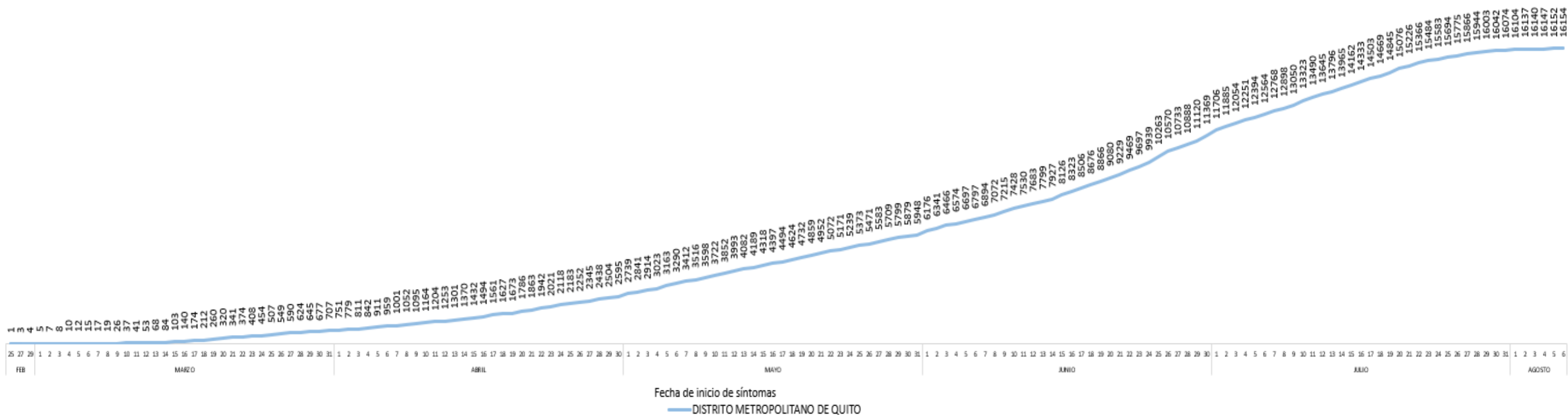
Inicio 29/02/2020 - Corte 09/08/2020 Hora 08H00



## Tendencia acumulada de casos confirmados - Provincia



## Tendencia acumulada de casos confirmados – Distrito Metropolitano de Quito



Fuente: Ministerio de Salud Pública - Información reportada en función del avance de la toma y procesamiento de muestras.

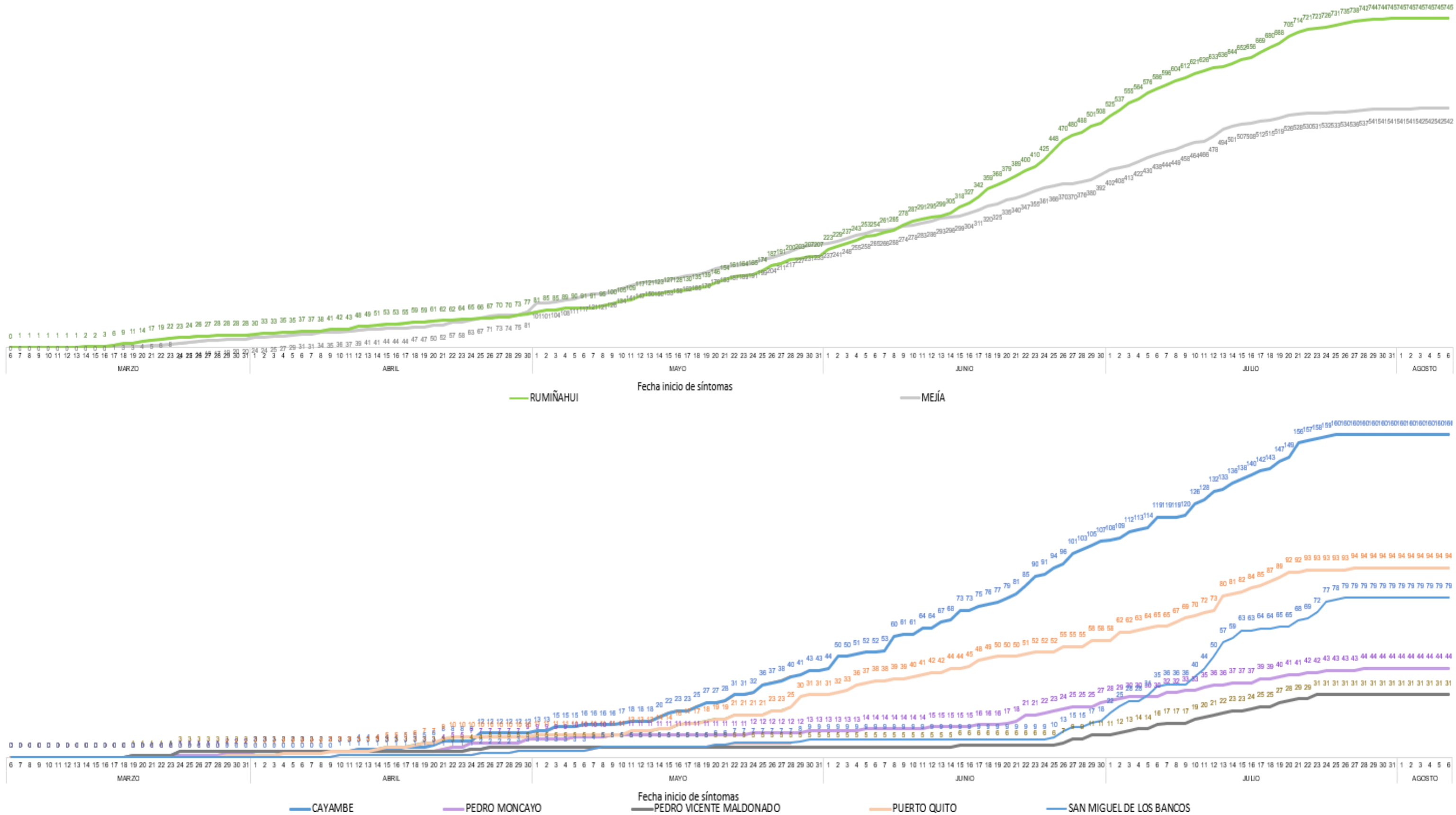


# SITUACIÓN PICHINCHA POR COVID-19 (CORONAVIRUS)

Inicio 29/02/2020 - Corte 09/08/2020 Hora 08H00



## Tendencia acumulada de casos confirmados por cantón



COE PROVINCIAL PICHINCHA



PICHINCHA GOBIERNO PROVINCIAL



Fuente: Ministerio de Salud Pública - Información reportada en función del avance de la toma y procesamiento de muestras.



# SITUACIÓN PICHINCHA POR COVID-19 (CORONAVIRUS)

Inicio 29/02/2020 - Corte 09/08/2020 Hora 08H00



## Casos confirmados por parroquia

Cantón / Parroquia	Número de Casos	%
<b>CAYAMBE</b>	<b>160</b>	<b>0,90%</b>
ASCÁZUBI	16	0,09%
AYORA	6	0,03%
CANGAHUA	9	0,05%
CAYAMBE	112	0,63%
JUAN MONTALVO	10	0,06%
OLMEDO	3	0,02%
SANTA ROSA DE CUZUBAMBA	4	0,02%
<b>D. M. QUITO</b>	<b>16.154</b>	<b>90,50%</b>
ALANGASÍ	130	0,73%
AMAGUAÑA	126	0,71%
ATAHUALPA (HABASPAMBA)	20	0,11%
BELISARIO QUEVEDO	925	5,18%
CALACALÍ	13	0,07%
CALDERÓN (CARAPUNGO)	955	5,35%
CARCELÉN	209	1,17%
CENTRO HISTÓRICO	710	3,98%
CHAVEZPAMBA	14	0,08%
CHECA (CHILPA)	10	0,06%
CHILIBULO	191	1,07%
CHILLOGALLO	1.559	8,73%
CHIMBACALLE	660	3,70%
COCHAPAMBA	208	1,17%
COMITÉ DEL PUEBLO	312	1,75%
CONOCOTO	541	3,03%
COTOCOLLAO	730	4,09%
CUMBAYÁ	152	0,85%
EL CONDADO	283	1,59%
EL QUINCHE	40	0,22%
GALEA	13	0,07%
GUAMANÍ	1.217	6,82%
GUANGOPOLO	20	0,11%
GUAYLLABAMBA	38	0,21%
IÑAQUITO	240	1,34%
ITCHIMBÍA	270	1,51%
JIPIJAPA	68	0,38%
KENNEDY	224	1,25%
LA ARGELIA	343	1,92%
LA CONCEPCIÓN	107	0,60%
LA ECUATORIANA	599	3,36%
LA FERROVIARIA	310	1,74%
LA LIBERTAD	183	1,03%
LA MAGDALENA	822	4,61%
LA MENA	179	1,00%
LA MERCED	13	0,07%
LLANO CHICO	91	0,51%
LLOA	7	0,04%
MARISCAL SUCRE	80	0,45%
NANEGAL	12	0,07%
NANEGALITO	6	0,03%
NAYÓN	81	0,45%
NONO	9	0,05%

Cantón / Parroquia	Número de Casos	%
PACTO	8	0,04%
PERUCHO	1	0,01%
PIFO	52	0,29%
PÍNTAG	93	0,52%
POMASQUI	169	0,95%
PONCEANO	37	0,21%
PUÉLLARO	4	0,02%
PUEMBO	46	0,26%
PUENGASÍ	338	1,89%
QUITUMBE	596	3,34%
RUMIPAMBA	92	0,52%
SAN ANTONIO	104	0,58%
SAN BARTOLO	394	2,21%
SAN ISIDRO DEL INCA	210	1,18%
SAN JOSÉ DE MINAS	15	0,08%
SAN JUAN	291	1,63%
SOLANDA	481	2,69%
TABABELA	25	0,14%
TUMBACO	190	1,06%
TURUBAMBA	193	1,08%
YARUQUÍ	68	0,38%
ZÁMBIZA	27	0,15%
<b>MEJÍA</b>	<b>542</b>	<b>3,04%</b>
ALÓAG	86	0,48%
ALOASÍ	43	0,24%
CHAUPI	6	0,03%
CUTUGLAHUA	79	0,44%
MACHACHI	237	1,33%
MANUEL CORNEJO ASTORGA	14	0,08%
TAMBILLO	66	0,37%
UYUMBICHO	11	0,06%
<b>PEDRO MONCAYO</b>	<b>44</b>	<b>0,25%</b>
LA ESPERANZA	13	0,07%
MALCHINGUÍ	8	0,04%
TABACUNDO	17	0,10%
TOCACHI	1	0,01%
TUPIGACHI	5	0,03%
<b>PEDRO VICENTE MALDONADO</b>	<b>31</b>	<b>0,17%</b>
PEDRO VICENTE MALDONADO	31	0,17%
<b>PUERTO QUITO</b>	<b>94</b>	<b>0,53%</b>
PUERTO QUITO	94	0,53%
<b>RUMIÑAHUI</b>	<b>745</b>	<b>4,17%</b>
COTOGCHOA	17	0,10%
RUMIPAMBA	3	0,02%
SAN PEDRO DE TABOADA	57	0,32%
SAN RAFAEL	50	0,28%
SANGOLQUÍ	618	3,46%
<b>SAN MIGUEL DE LOS BANCOS</b>	<b>79</b>	<b>0,44%</b>
MINDO	17	0,10%
SAN MIGUEL DE LOS BANCOS	62	0,35%
<b>TOTAL</b>	<b>17.849</b>	<b>100,00%</b>

\* Corresponde a Quito Cabecera Cantonal sin parroquia urbana declarada.

Parroquia de domicilio declarada por la persona atendida



Fuente: Ministerio de Salud Pública - Información reportada en función del avance de la toma y procesamiento de muestras.