



SITUACIÓN PICHINCHA POR COVID-19 (CORONAVIRUS)

Inicio 29/02/2020 - Corte 07/10/2020 Hora 08H00



CASOS CONFIRMADOS POR CANTÓN

CASOS CONFIRMADOS



43.659

CASOS DESCARTADOS



65.454

CASOS CON SOSPECHA

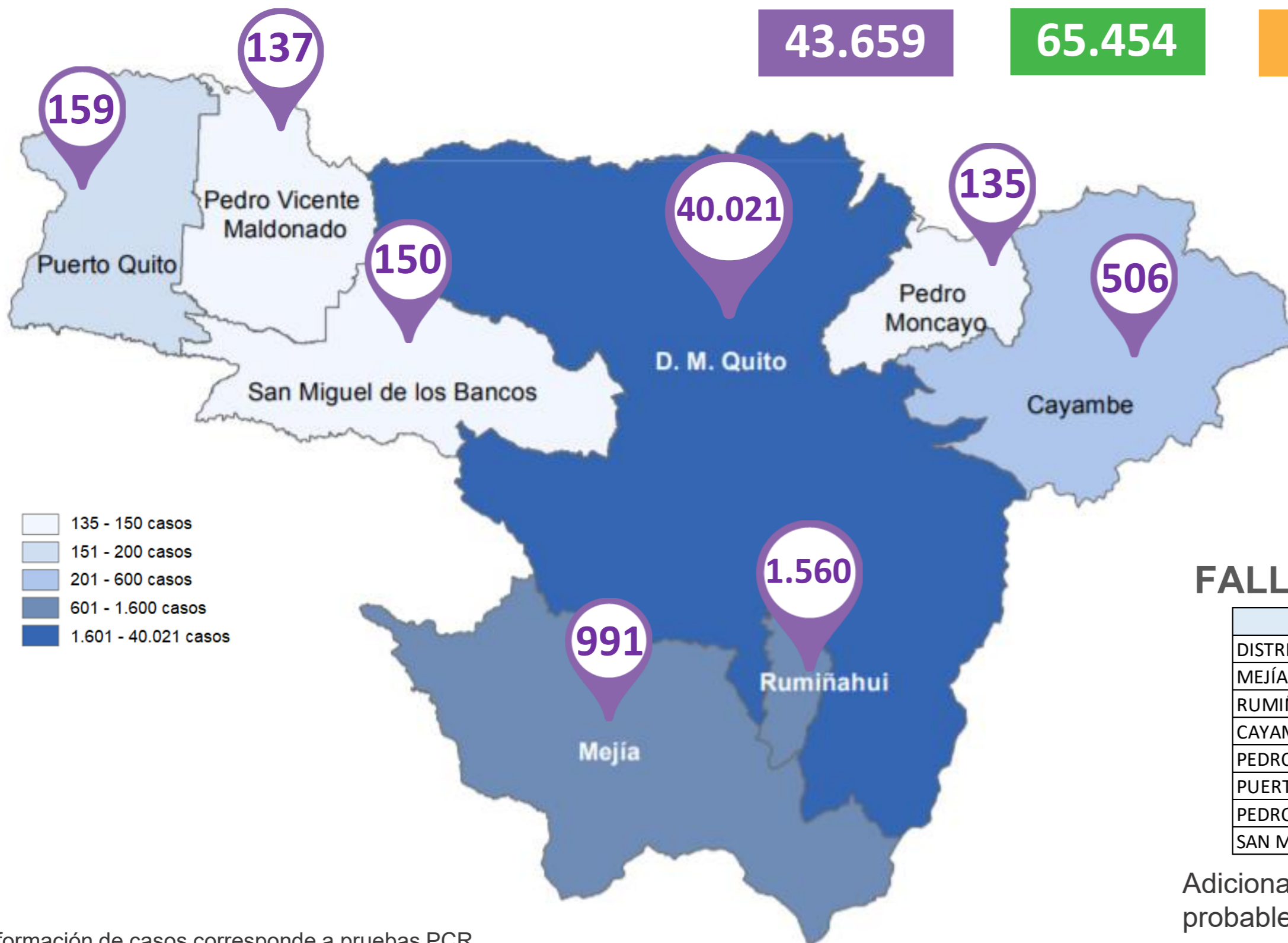


48.749

MUESTRAS TOMADAS



157.862



- 135 - 150 casos
- 151 - 200 casos
- 201 - 600 casos
- 601 - 1.600 casos
- 1.601 - 40.021 casos

PERSONAS FALLECIDAS



1.642

FALLECIDOS POR CANTÓN

Cantón	Fallecidos
DISTRITO METROPOLITANO DE QUITO	1.490
MEJÍA	53
RUMIÑAHUI	60
CAYAMBE	20
PEDRO MONCAYO	9
PUERTO QUITO	3
PEDRO VICENTE MALDONADO	3
SAN MIGUEL DE LOS BANCOS	4

Adicionalmente, se registran 231 fallecidos probables por COVID-19 y 120 con sospecha.

Información de casos corresponde a pruebas PCR.

COE PROVINCIAL PICHINCHA



PICHINCHA GOBIERNO PROVINCIAL



Fuente: Ministerio de Salud Pública - Información reportada en función del avance de la toma y procesamiento de muestras.

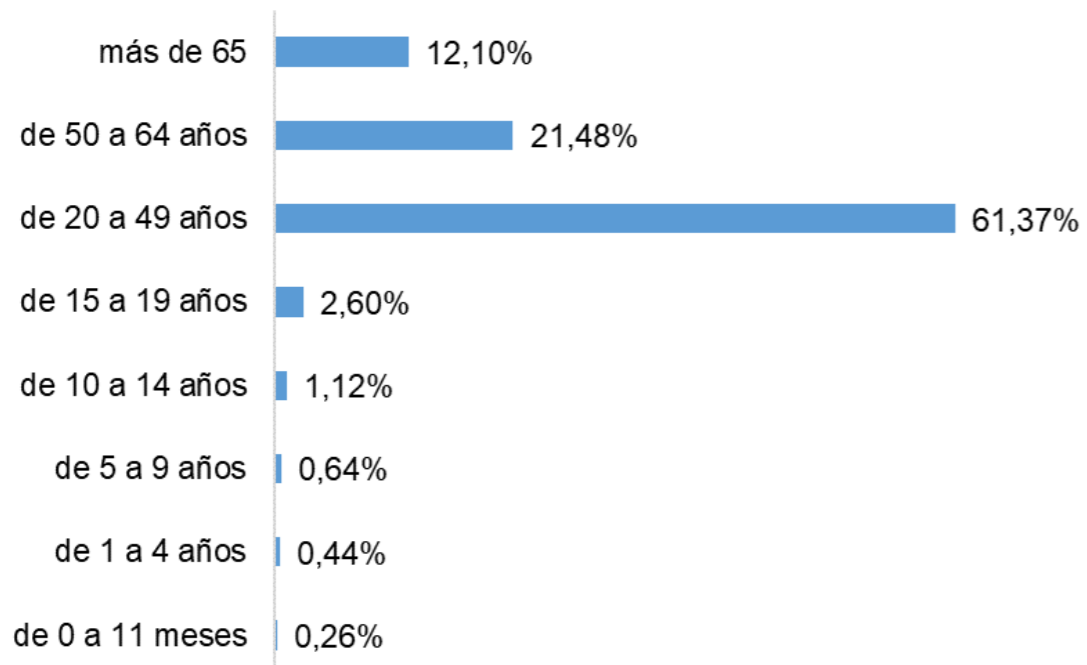


SITUACIÓN PICHINCHA POR COVID-19 (CORONAVIRUS)

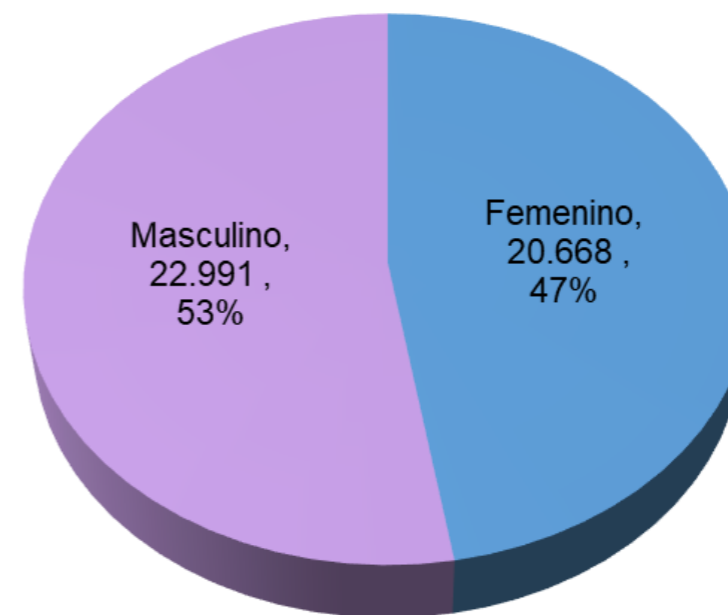
Inicio 29/02/2020 - Corte 07/10/2020 Hora 08H00



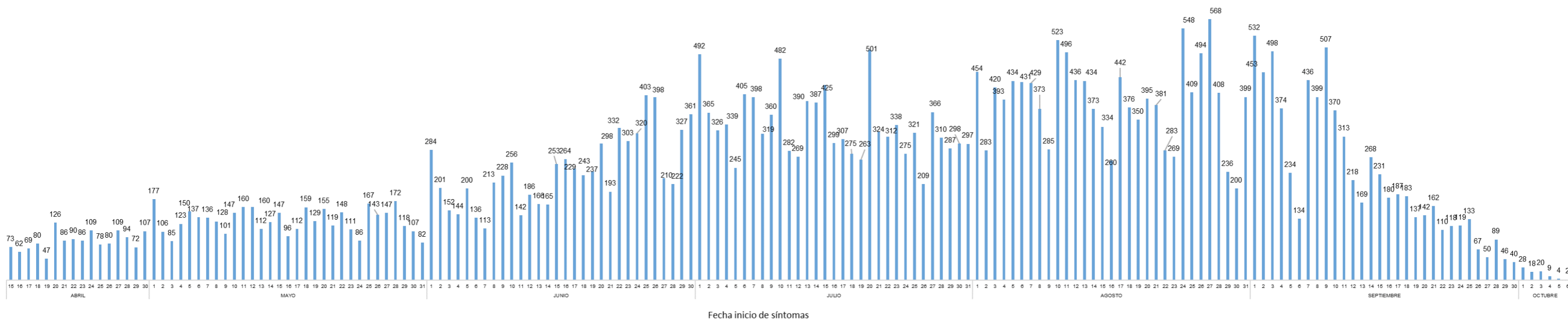
Casos confirmados por grupo etario



Casos confirmados por género



Casos confirmados por día



COE PROVINCIAL PICHINCHA



Fuente: Ministerio de Salud Pública - Información reportada en función del avance de la toma y procesamiento de muestras.

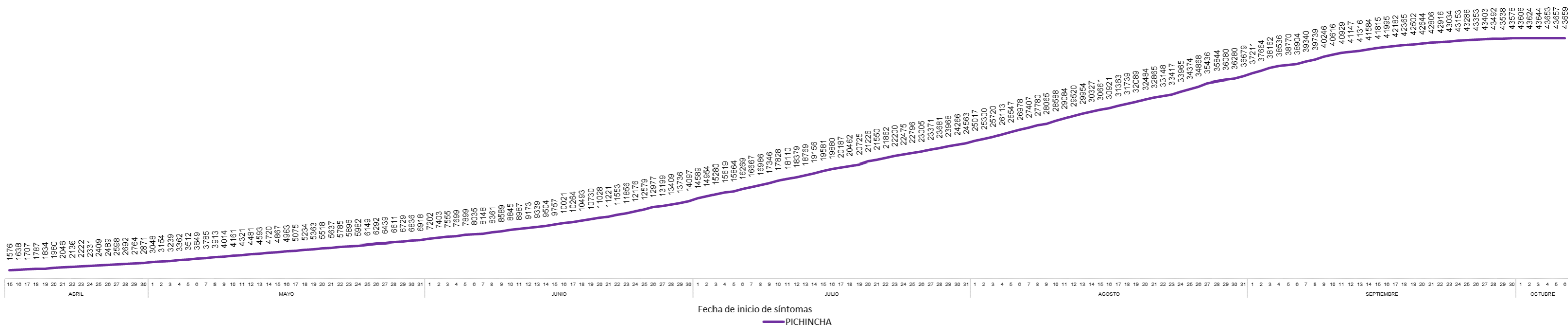


SITUACIÓN PICHINCHA POR COVID-19 (CORONAVIRUS)

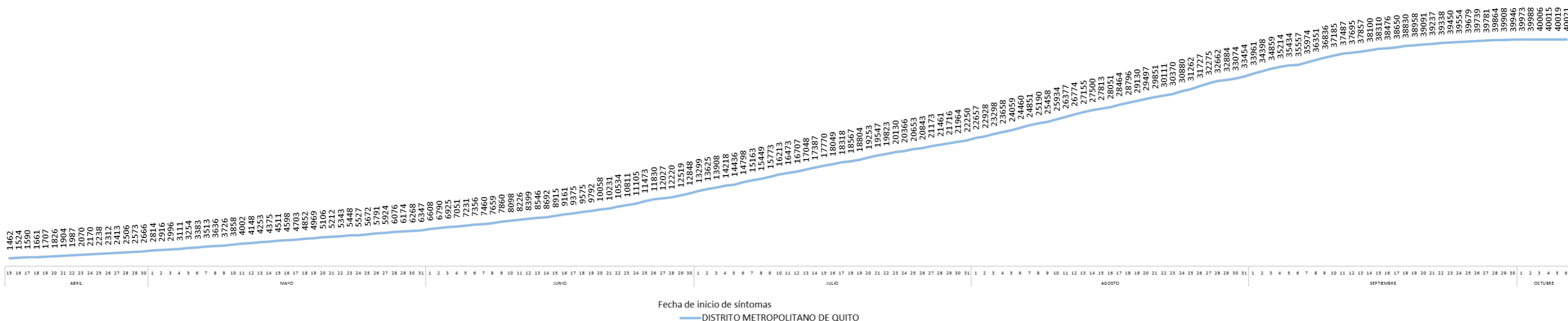
Inicio 29/02/2020 - Corte 07/10/2020 Hora 08H00



Tendencia acumulada de casos confirmados - Provincia



Tendencia acumulada de casos confirmados – Distrito Metropolitano de Quito



Fuente: Ministerio de Salud Pública - Información reportada en función del avance de la toma y procesamiento de muestras.

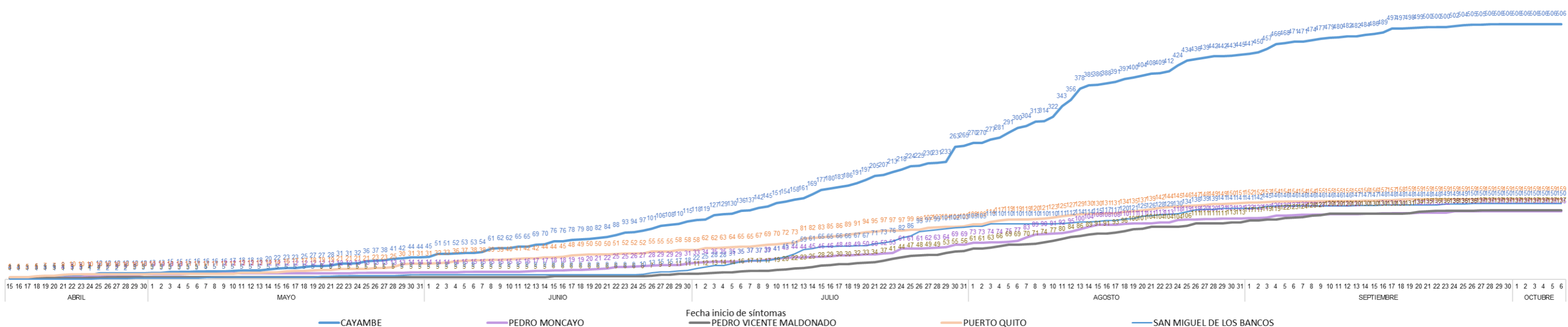
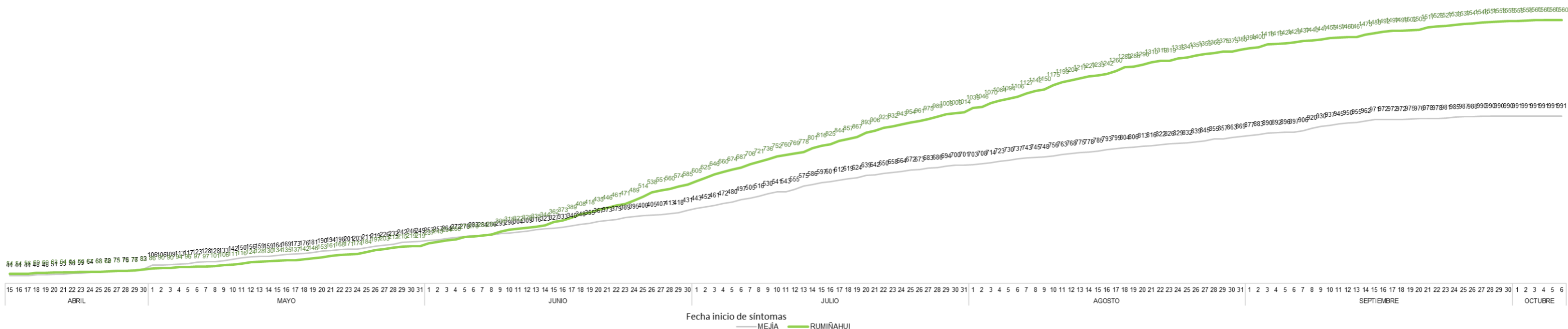


SITUACIÓN PICHINCHA POR COVID-19 (CORONAVIRUS)

Inicio 29/02/2020 - Corte 07/10/2020 Hora 08H00



Tendencia acumulada de casos confirmados por cantón



Fuente: Ministerio de Salud Pública - Información reportada en función del avance de la toma y procesamiento de muestras.



SITUACIÓN PICHINCHA POR COVID-19 (CORONAVIRUS)

Inicio 29/02/2020 - Corte 07/10/2020 Hora 08H00



Casos confirmados por parroquia

Cantón / Parroquia	Número de Casos	%
CAYAMBE	506	1,16%
ASCÁZUBI	31	0,07%
AYORA	32	0,07%
CANGAHUA	40	0,09%
CAYAMBE	310	0,71%
JUAN MONTALVO	53	0,12%
OLMEDO	9	0,02%
OTÓN	8	0,02%
SANTA ROSA DE CUZUBAMBA	23	0,05%
D. M. QUITO	40.021	91,67%
ALANGASÍ	287	0,66%
AMAGUAÑA	301	0,69%
ATAHUALPA (HABASPAMBA)	47	0,11%
BELISARIO QUEVEDO	1.563	3,58%
CALACALÍ	50	0,11%
CALDERÓN (CARAPUNGO)	2.690	6,16%
CARCELÉN	625	1,43%
CENTRO HISTÓRICO	1.455	3,33%
CHAVEZPAMBA	28	0,06%
CHECA (CHILPA)	47	0,11%
CHILIBULO	350	0,80%
CHILLOGALLO	3.834	8,78%
CHIMBACALLE	1.583	3,63%
COCHAPAMBA	445	1,02%
COMITÉ DEL PUEBLO	731	1,67%
CONOCOTO	1.513	3,47%
COTOCOLLAO	1.918	4,39%
CUMBAYÁ	584	1,34%
EL CONDADO	717	1,64%
EL QUINCHE	128	0,29%
GUALEA	32	0,07%
GUAMANÍ	2.730	6,25%
GUANGOPOLO	38	0,09%
GUAYLLABAMBA	300	0,69%
IÑAQUITO	1.273	2,92%
ITCHIMBÍA	701	1,61%
JIPIJAPA	233	0,53%
KENNEDY	507	1,16%
LA ARGELIA	836	1,91%
LA CONCEPCIÓN	343	0,79%
LA ECUATORIANA	1.159	2,65%
LA FERROVIARIA	676	1,55%
LA LIBERTAD	359	0,82%
LA MAGDALENA	1.775	4,07%
LA MENA	434	0,99%
LA MERCED	83	0,19%
LLANO CHICO	210	0,48%
LLOA	56	0,13%
MARISCAL SUCRE	202	0,46%
NANEGAL	19	0,04%
NANEGALITO	12	0,03%
NAYÓN	250	0,57%

Cantón / Parroquia	Número de Casos	%
NONO	18	0,04%
PACTO	22	0,05%
PERUCHO	6	0,01%
PIFO	198	0,45%
PÍNTAG	174	0,40%
POMASQUI	396	0,91%
PONCEANO	153	0,35%
PUÉLLARO	32	0,07%
PUEMBO	159	0,36%
PUENGASÍ	883	2,02%
QUITUMBE	1.557	3,57%
RUMIPAMBA	208	0,48%
SAN ANTONIO	312	0,71%
SAN BARTOLO	974	2,23%
SAN ISIDRO DEL INCA	536	1,23%
SAN JOSÉ DE MINAS	26	0,06%
SAN JUAN	650	1,49%
SOLANDA	1.108	2,54%
TABABELA	53	0,12%
TUMBACO	600	1,37%
TURUBAMBA	520	1,19%
YARUQUÍ	211	0,48%
ZÁMBIZA	101	0,23%
MEJÍA	991	2,27%
ALÓAG	130	0,30%
ALOASÍ	73	0,17%
CHAUPI	7	0,02%
CUTUGLAHUA	162	0,37%
MACHACHI	400	0,92%
MANUEL CORNEJO ASTORGA	19	0,04%
TAMBILLO	145	0,33%
UYUMBICHO	55	0,13%
PEDRO MONCAYO	135	0,31%
LA ESPERANZA	20	0,05%
MALCHINGUÍ	22	0,05%
TABACUNDO	77	0,18%
TOCACHI	5	0,01%
TUPIGACHI	11	0,03%
PEDRO VICENTE MALDONADO	137	0,31%
PEDRO VICENTE MALDONADO	137	0,31%
PUERTO QUITO	159	0,36%
PUERTO QUITO	159	0,36%
RUMIÑAHUI	1.560	3,57%
COTOGCHOA	50	0,11%
RUMIPAMBA	11	0,03%
SAN PEDRO DE TABOADA	121	0,28%
SAN RAFAEL	142	0,33%
SANGOLQUÍ	1.236	2,83%
SAN MIGUEL DE LOS BANCOS	150	0,34%
MINDO	26	0,06%
SAN MIGUEL DE LOS BANCOS	124	0,28%
TOTAL	43.659	100,00%

* Corresponde a Quito Cabecera Cantonal sin parroquia urbana declarada.

Parroquia de domicilio declarada por la persona atendida

COE PROVINCIAL PICHINCHA



PICHINCHA GOBIERNO PROVINCIAL



Fuente: Ministerio de Salud Pública - Información reportada en función del avance de la toma y procesamiento de muestras.