

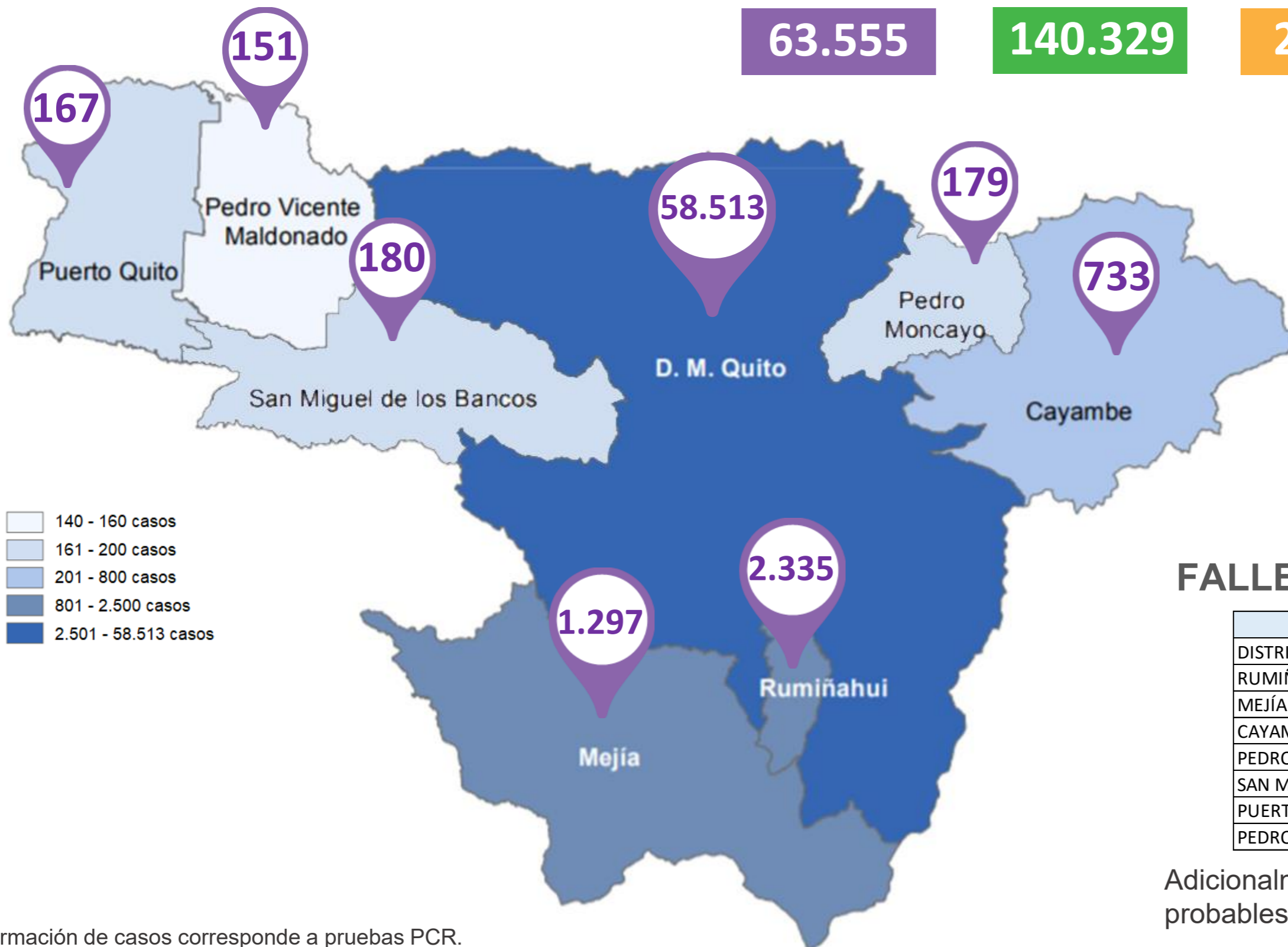


# SITUACIÓN PICHINCHA POR COVID-19 (CORONAVIRUS)

Inicio 29/02/2020 - Corte 13/11/2020 Hora 08H00



## CASOS CONFIRMADOS POR CANTÓN



- 140 - 160 casos
- 161 - 200 casos
- 201 - 800 casos
- 801 - 2.500 casos
- 2.501 - 58.513 casos

CASOS CONFIRMADOS



63.555

CASOS DESCARTADOS



140.329

CASOS CON SOSPECHA



29.237

MUESTRAS TOMADAS



233.121

PERSONAS FALLECIDAS



1.852

## FALLECIDOS POR CANTÓN

Cantón	Fallecidos
DISTRITO METROPOLITANO DE QUITO	1.688
RUMIÑAHUI	65
MEJÍA	54
CAYAMBE	24
PEDRO MONCAYO	10
SAN MIGUEL DE LOS BANCOS	5
PUERTO QUITO	3
PEDRO VICENTE MALDONADO	3

Adicionalmente, se registran 247 fallecidos probables por COVID-19 y 135 con sospecha.

Información de casos corresponde a pruebas PCR.

COE PROVINCIAL PICHINCHA



PICHINCHA GOBIERNO PROVINCIAL



Fuente: Ministerio de Salud Pública - Información reportada en función del avance de la toma y procesamiento de muestras.

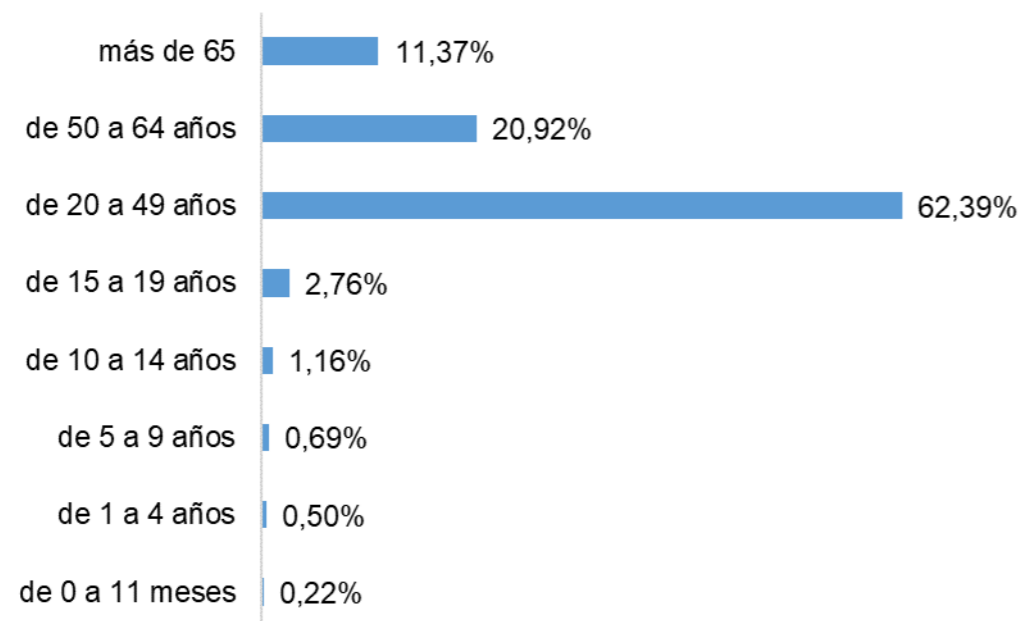


# SITUACIÓN PICHINCHA POR COVID-19 (CORONAVIRUS)

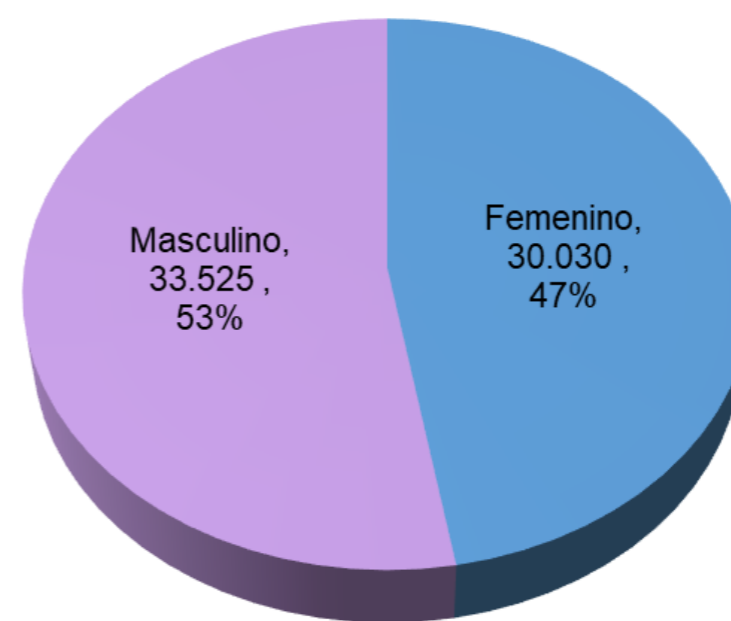
Inicio 29/02/2020 - Corte 13/11/2020 Hora 08H00



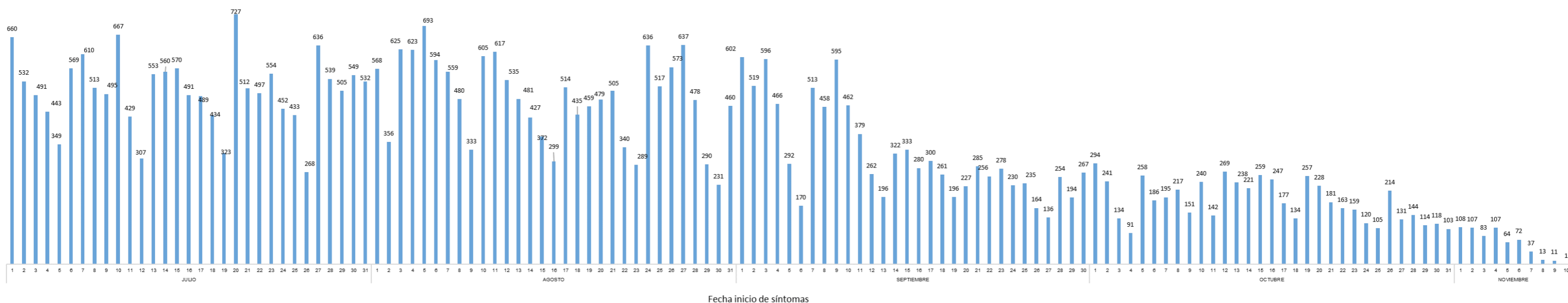
### Casos confirmados por grupo etario



### Casos confirmados por género



### Casos confirmados por día



Fuente: Ministerio de Salud Pública - Información reportada en función del avance de la toma y procesamiento de muestras.

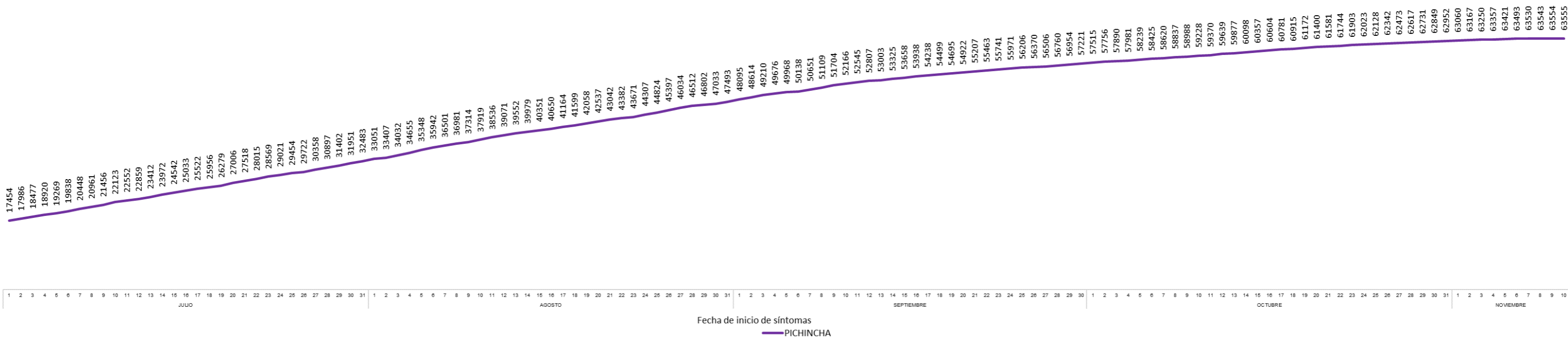


# SITUACIÓN PICHINCHA POR COVID-19 (CORONAVIRUS)

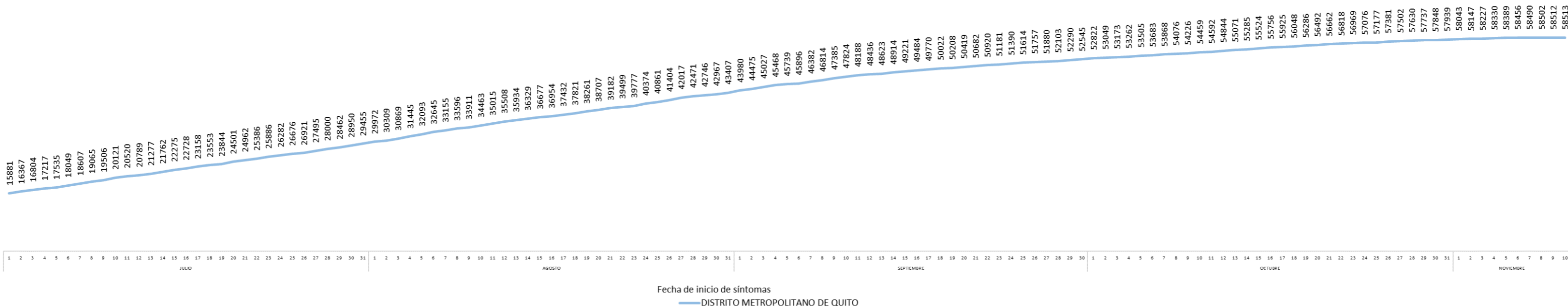
Inicio 29/02/2020 - Corte 13/11/2020 Hora 08H00



## Tendencia acumulada de casos confirmados - Provincia



## Tendencia acumulada de casos confirmados – Distrito Metropolitano de Quito



Fuente: Ministerio de Salud Pública - Información reportada en función del avance de la toma y procesamiento de muestras.



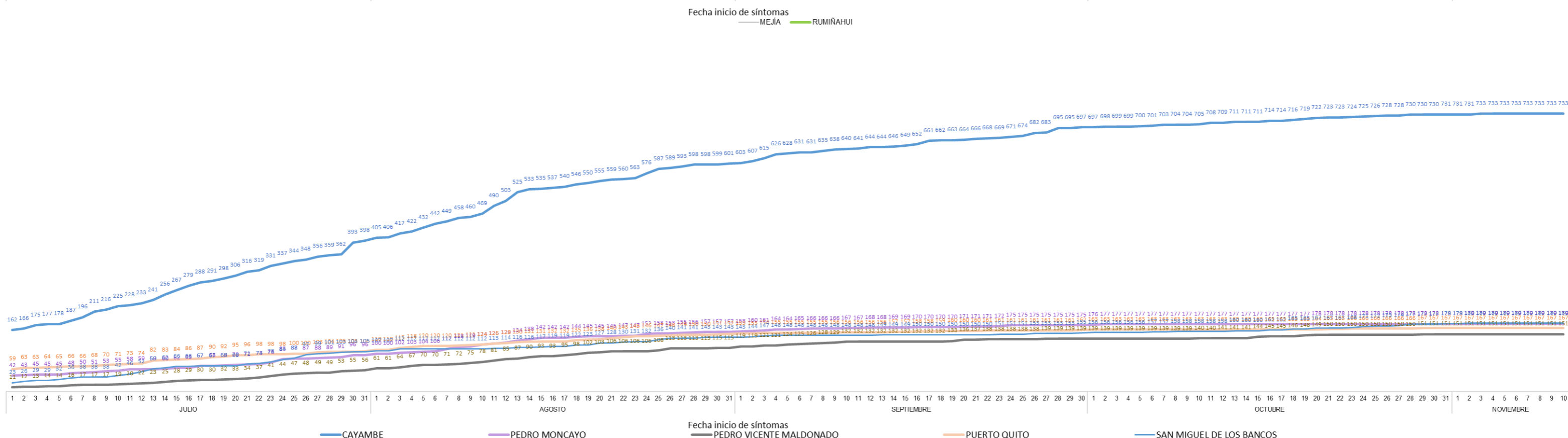
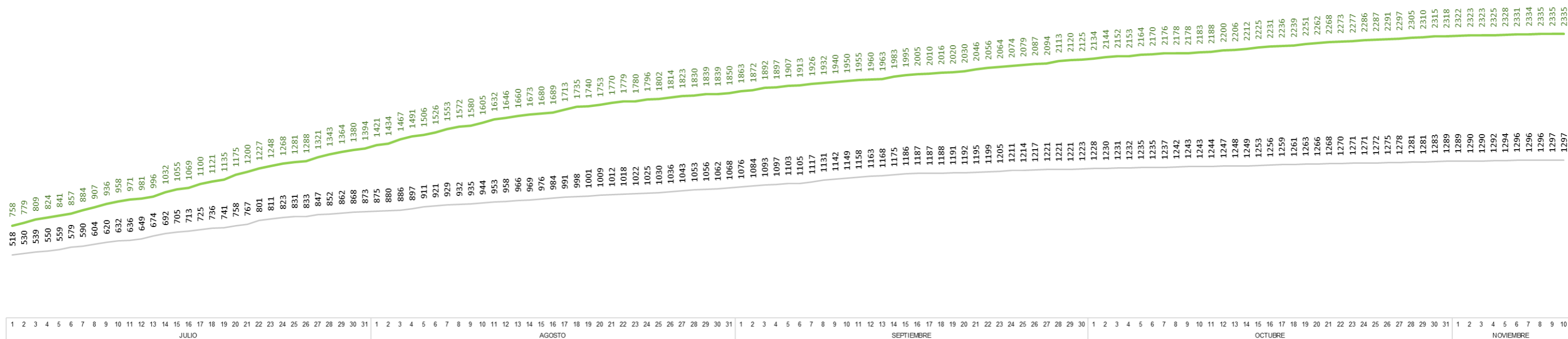


# SITUACIÓN PICHINCHA POR COVID-19 (CORONAVIRUS)

Inicio 29/02/2020 - Corte 13/11/2020 Hora 08H00



## Tendencia acumulada de casos confirmados por cantón



Fuente: Ministerio de Salud Pública - Información reportada en función del avance de la toma y procesamiento de muestras.



# SITUACIÓN PICHINCHA POR COVID-19 (CORONAVIRUS)

Inicio 29/02/2020 - Corte 13/11/2020 Hora 08H00



## Casos confirmados por parroquia

Cantón / Parroquia	Número de Casos	%
<b>CAYAMBE</b>	<b>733</b>	<b>1,15%</b>
ASCÁZUBI	61	0,10%
AYORA	49	0,08%
CANGAHUA	54	0,08%
CAYAMBE	432	0,68%
JUAN MONTALVO	71	0,11%
OLMEDO	14	0,02%
OTÓN	11	0,02%
SANTA ROSA DE CUZUBAMBA	41	0,06%
<b>D. M. QUITO</b>	<b>58.513</b>	<b>92,07%</b>
ALANGASÍ	513	0,81%
AMAGUAÑA	508	0,80%
ATAHUALPA (HABASPAMBA)	63	0,10%
BELISARIO QUEVEDO	2.095	3,30%
CALACALÍ	96	0,15%
CALDERÓN (CARAPUNGO)	4.112	6,47%
CARCELÉN	1.072	1,69%
CENTRO HISTÓRICO	1.997	3,14%
CHAVEZPAMBA	39	0,06%
CHECA (CHILPA)	70	0,11%
CHILIBULO	478	0,75%
CHILLOGALLO	5.233	8,23%
CHIMBACALLE	2.207	3,47%
COCHAPAMBA	697	1,10%
COMITÉ DEL PUEBLO	1.061	1,67%
CONOCOTO	2.365	3,72%
COTOCOLLAO	3.004	4,73%
CUMBAYÁ	956	1,50%
EL CONDADO	1.084	1,71%
EL QUINCHE	200	0,31%
GUALEA	34	0,05%
GUAMANÍ	3.605	5,67%
GUANGOPOLO	58	0,09%
GUAYLLABAMBA	424	0,67%
INDETERMINADA	1	0,00%
IÑAQUITO	2.275	3,58%
ITCHIMBÍA	991	1,56%
JIPIJAPA	401	0,63%
KENNEDY	839	1,32%
LA ARGELIA	1.147	1,80%
LA CONCEPCIÓN	603	0,95%
LA ECUATORIANA	1.467	2,31%
LA FERROVIARIA	906	1,43%
LA LIBERTAD	486	0,76%
LA MAGDALENA	2.474	3,89%
LA MENA	600	0,94%
LA MERCED	152	0,24%
LLANO CHICO	328	0,52%
LLOA	67	0,11%
MARISCAL SUCRE	341	0,54%
NANEGAL	43	0,07%
NANEGALITO	19	0,03%
NAYÓN	384	0,60%

Cantón / Parroquia	Número de Casos	%
NONO	25	0,04%
PACTO	24	0,04%
PERUCHO	32	0,05%
PIFO	288	0,45%
PÍNTAG	250	0,39%
POMASQUI	667	1,05%
PONCEANO	311	0,49%
PUÉLLARO	64	0,10%
PUEMBO	230	0,36%
PUENGASÍ	1.219	1,92%
QUITUMBE	2.151	3,38%
RUMIPAMBA	376	0,59%
SAN ANTONIO	505	0,79%
SAN BARTOLO	1.353	2,13%
SAN ISIDRO DEL INCA	825	1,30%
SAN JOSÉ DE MINAS	38	0,06%
SAN JUAN	885	1,39%
SOLANDA	1.585	2,49%
TABABELA	85	0,13%
TUMBACO	957	1,51%
TURUBAMBA	690	1,09%
YARUQUÍ	315	0,50%
ZÁMBIZA	143	0,23%
<b>MEJÍA</b>	<b>1.297</b>	<b>2,04%</b>
ALÓAG	159	0,25%
ALOASÍ	83	0,13%
CHAUPI	9	0,01%
CUTUGLAHUA	220	0,35%
MACHACHI	539	0,85%
MANUEL CORNEJO ASTORGA	23	0,04%
TAMBILLO	187	0,29%
UYUMBICHO	77	0,12%
<b>PEDRO MONCAYO</b>	<b>179</b>	<b>0,28%</b>
LA ESPERANZA	22	0,03%
MALCHINGUÍ	27	0,04%
TABACUNDO	111	0,17%
TOCACHI	7	0,01%
TUPIGACHI	12	0,02%
<b>PEDRO VICENTE MALDONADO</b>	<b>151</b>	<b>0,24%</b>
PEDRO VICENTE MALDONADO	151	0,24%
<b>PUERTO QUITO</b>	<b>167</b>	<b>0,26%</b>
PUERTO QUITO	167	0,26%
<b>RUMIÑAHUI</b>	<b>2.335</b>	<b>3,67%</b>
COTOGCHOA	80	0,13%
RUMIPAMBA	11	0,02%
SAN PEDRO DE TABOADA	190	0,30%
SAN RAFAEL	240	0,38%
SANGOLQUÍ	1.814	2,85%
<b>SAN MIGUEL DE LOS BANCOS</b>	<b>180</b>	<b>0,28%</b>
MINDO	40	0,06%
SAN MIGUEL DE LOS BANCOS	140	0,22%
<b>TOTAL</b>	<b>63.555</b>	<b>100,00%</b>

\* Corresponde a Quito Cabecera Cantonal sin parroquia urbana declarada.

Parroquia de domicilio declarada por la persona atendida

COE PROVINCIAL PICHINCHA



PICHINCHA GOBIERNO PROVINCIAL



Fuente: Ministerio de Salud Pública - Información reportada en función del avance de la toma y procesamiento de muestras.